



**RELATÓRIO
& CONTAS**

2023

FICHA TÉCNICA

Título

NOVA Medical School – Relatório de Gestão 2023

Edição

NOVA Medical School
Campo Mártires da Pátria, 130
1169-056 Lisboa
PORTUGAL

geral.dir@nms.unl.pt
Fevereiro 2024

Mensagem da Diretora

Professora Doutora Helena Canhão



O ano de 2023 foi marcado pelo compromisso da NOVA Medical School com a excelência académica, a inovação e a promoção de um ambiente educacional e de investigação envolvente e conectado internacionalmente. Um compromisso de todos que compõem esta escola. As primeiras palavras são dirigidas a toda a comunidade NMS – estudantes, docentes, investigadores, *staff*, *alumni* e parceiros. Obrigada pelo vosso importante contributo e parabéns pelo caminho percorrido.

A NOVA Medical School realizou progressos significativos no enriquecimento da oferta académica e na experiência dos estudantes. Central a estes esforços foi a transformação digital dos sistemas de gestão académica, que otimizou processos e melhorou a capacidade de resposta às necessidades.

A remodelação da área de receção dos estudantes e as estratégias de comunicação direcionadas, valorizaram significativamente o ambiente estudantil. A NMS ofereceu um conjunto abrangente de cursos conferentes de grau, com a Licenciatura em Ciências da Nutrição e o Mestrado Integrado em Medicina a destacarem-se no panorama pré-graduado académico competitivo e de alta qualidade da escola. Estes programas mantiveram os seus elevados padrões, com os melhores graduados a alcançarem classificações finais de curso notáveis. O apelo global da escola foi sublinhado pelo interesse nos processos de reconhecimento específico para os seus graus, refletindo o estatuto internacional da NMS. O número de inscrições nos programas de mestrado e doutoramento registou um aumento, indicando um crescente interesse por estudos especializados e avançados. Os programas de doutoramento, em particular, demonstraram o compromisso da NMS com a excelência na investigação. Os programas de mobilidade desempenharam um papel crucial no enriquecimento da comunidade académica da NMS, com numerosos estudantes a participarem em intercâmbios *incoming* e *outgoing*. Esta iniciativa, juntamente com as bolsas de mobilidade para o *staff*, sublinhou a dedicação da NMS à internacionalização e ao desenvolvimento da sua comunidade. Promovemos também o acesso dos docentes a ferramentas fundamentais para o exercício da sua atividade como assinatura do *uptodate*, *zoom colibri premium* e apoio bibliográfico, entre outras.

Em 2024, vamos continuar a revisão do plano curricular a aplicar no novo campus de Carcavelos, introduzindo um currículo moderno que integra de forma vertical e horizontal diversas áreas de conhecimento. Este currículo incluirá novas disciplinas como Saúde Digital e Saúde Global, e beneficiará de um centro de simulação modernizado, para o qual já está nomeado um novo coordenador. A escola também planeia reativar Departamentos/Áreas de conhecimento nas ciências básicas, consolidar as Clínicas Universitárias nos hospitais parceiros e desenvolver o ensino pós-graduado, tornando a oferta mais atrativa e internacional. Destaca-se a abertura de inscrições para um novo curso de doutoramento em Medicina e a intensificação da oferta de ensino executivo/avançado, especialmente na área do treino cirúrgico com cadáveres.

O ano de 2023 foi um ano de **progresso significativo para a investigação na NMS, refletindo um compromisso firme com a excelência, a inovação e a criação de valor, contribuindo decisivamente para o avanço da ciência na área da saúde.**

Em 2023, a NMS consolidou a sua estratégia de investigação, focada no desenvolvimento competitivo internacional. Destacou-se a criação do Serviço Impacto e Financiamento, que engloba o Núcleo *Pre-Award* e o Núcleo Inovação e Criação de Valor, evidenciando um compromisso com a obtenção

eficiente de financiamentos e a promoção da inovação. Foram implementadas melhorias significativas na gestão de laboratórios e infraestruturas científicas, visando a sustentabilidade e a eficácia dos serviços de investigação.

A reorganização e otimização das infraestruturas de investigação, incluindo a criação do NMS *Chain Biobank*, marcaram um avanço importante, promovendo a melhoria contínua das condições de investigação. Os serviços desempenharam um papel crucial na diversificação e gestão do financiamento, melhorando a sustentabilidade e refletindo a capacidade de adaptação da NMS às condições de financiamento externo.

Através do *Innovalue*, a NMS destacou-se na transformação de conhecimento em valor tangível, com a submissão de pedidos de patente e o desenvolvimento de contratos de investigação contratada com a indústria. A participação em redes estratégicas europeias, como o EIT *Health* e a *EATRIS*, ampliou o impacto da investigação da NMS no panorama europeu.

A definição de áreas de investigação temáticas promoveu a colaboração interdisciplinar, estimulando a investigação focada em problemas de saúde emergentes. Iniciativas como a NMS *Research Week* e o evento “Investigação, Sim ou Não?” reforçaram o compromisso da NMS em promover a investigação entre os estudantes e a comunidade científica.

O próximo ano será um ano de consolidação das reestruturações anteriores e de alavancagem para novos objetivos de crescimento e impacto. A organização em Áreas de Investigação permitirá um trabalho mais dirigido, com o Núcleo de Financiamento Competitivo a desenvolver um pipeline personalizado de candidaturas a financiamento. A diversificação das fontes de financiamento e a internacionalização da investigação são focos estratégicos, assim como o apoio individualizado aos *Group Leaders* para o desenvolvimento de planos de carreira sustentáveis. O Núcleo de Inovação e Criação de Valor - *Innovalue* - visa aderir à rede GAPI e promover serviços de Investigação contratada, além de realizar um mapeamento das tecnologias e serviços inovadores da NMS.

A NMS destaca-se pelo seu compromisso com a comunidade, evidenciado através de uma série de iniciativas que promovem a literacia em saúde e estilos de vida saudáveis. Este compromisso manifesta-se em atividades que abrangem os pilares da missão da instituição: ensino, investigação e extensão à comunidade.

Entre as várias atividades, destacam-se o Evento NMS *Nutrition Graduates 2023*, que conecta finalistas da Licenciatura em Ciências da Nutrição ao mercado de trabalho, e as *Estoril Conferences*, um fórum de diálogo sobre temas críticos como saúde e políticas globais. Projetos como a *Summer Medical School: Lifestyle* e o “O meu coração bate saudável” refletem o empenho da NMS em promover hábitos saudáveis na comunidade.

A NMS é um centro de excelência que desenvolve soluções médicas e de saúde com impacto positivo na comunidade. A prestação de serviços, como consultas de nutrição e avaliação da função respiratória, demonstra a aplicação prática do conhecimento e recursos da instituição para melhorar a saúde pública.

A Nova *Clinical Research Unit* (NOVA CRU) e a u.me - Unidade de Medicina Exponencial são exemplos do envolvimento da NMS em estudos clínicos e projetos inovadores, reforçando o seu papel como agente de transformação social e promotor da saúde e bem-estar. Este esforço multidisciplinar sublinha a capacidade da NMS de integrar ensino, investigação e serviço à comunidade, consolidando a sua posição como uma instituição comprometida com a responsabilidade social e a melhoria da qualidade de vida das populações.

No âmbito da comunidade, a NMS ambiciona em 2024 ampliar e desenvolver projetos inovadores que direcionem o conhecimento académico para a sociedade, com impacto tangível. Iniciativas como a *Summer Medical School: Lifestyle*, sessões de *team building* focadas na saúde e o lançamento de um

selo de qualidade para produtos e serviços são exemplos desta estratégia. A criação de um centro clínico e de apoio ao diagnóstico aberto à comunidade e o aumento do número de Cátedras refletem o compromisso da NMS em contribuir ativamente para a sociedade nas áreas da saúde.

A NOVA Medical School transcende-se. A formação avançada foi uma prioridade da NOVA Medical School em 2023. A NMS promove a aprendizagem contínua, a formação interdisciplinar, a prática baseada na evidência e a inovação na saúde. Além disso, a NMS está comprometida com a sustentabilidade, sendo reconhecida como Eco-Escola desde 2015 e recebendo o 1.º Galardão “EcoCampus Portugal” em 2022. Participámos ativamente em iniciativas de sustentabilidade, contribuindo ativamente para os Objetivos de Desenvolvimento Sustentável da ONU.

Mas 2023 foi também o ano em que a NMS avançou significativamente na sua missão de excelência académica e inovação na saúde, com a criação do serviço de Transformação e Relações Estratégicas. Este serviço simboliza o nosso compromisso com o crescimento, a melhoria dos padrões educativos e a construção de um novo campus que reflete o futuro da educação e investigação. Através de colaborações e parcerias estratégicas, a NMS alinha os seus valores com as necessidades, práticas e desafios da educação para a saúde, visando estabelecer-se como líder global.

O serviço estabeleceu parcerias nacionais significativas com municípios para melhorar os perfis de saúde da comunidade e integrou soluções práticas de saúde nas infraestruturas locais. Intervenções locais no Município de Alenquer, atividades na área do envelhecimento com a Santa Casa da Misericórdia de Lisboa, a Câmara Municipal de Lisboa e a Junta de Freguesia de Arroios, ou na área da Diabetes com a Novo Nordisk foram alguns exemplos de atividades com impacto na vida das comunidades. A ligação aos hospitais afiliados e às unidades de cuidados primários de saúde foi uma prioridade. A internacionalização foi um objetivo primário com a NMS a estabelecer parcerias estratégicas globais, incluindo colaborações com instituições de renome global como a *Harvard Medical School* ou a AstraZeneca. Fortalecemos as parcerias com os nossos parceiros mais importantes como o grupo CUF, Germano de Sousa, Bial e Câmara Municipal de Cascais.

As perspetivas futuras incluem a formalização de protocolos de colaboração com parceiros distintos, das esferas da indústria farmacêutica, *Med tech*, Fundações e todo o ecossistema de saúde.

Dois marcos históricos serão a organização do primeiro curso colaborativo com a *Harvard Medical School* em 2024, e a integração com D³ (Data, Digital and Design) da *Harvard Business School*, trazendo novas perspetivas sobre inovação em saúde.

Termino com uma palavra sobre a estrutura, o foco estará na otimização de todos os recursos disponíveis, promovendo uma gestão de excelência assente em Processos, Tecnologia e Conhecimento, com as Pessoas NMS no centro desta dinâmica. A integração destas equipas nas atividades core da NMS contribuirá para uma gestão cada vez mais eficiente e eficaz.

Em suma, as atividades durante o ano de 2023 e os objetivos para 2024, refletem o compromisso da NMS com a inovação, a excelência e o impacto social, através do reforço e expansão das suas atividades nas áreas chave de atuação.

A colaboração é a pedra angular do sucesso da NMS. Através do trabalho conjunto, podemos explorar novas fronteiras do conhecimento, desenvolver soluções inovadoras para problemas de saúde e formar a próxima geração de líderes em saúde.

Professora Doutora Helena Canhão



RESUMO

1. RELATÓRIO DE GESTÃO	07
2. DEMONSTRAÇÕES FINANCEIRAS	118
3. ANEXO ÀS DEMONSTRAÇÕES FINANCEIRAS	118
4. OPINIÃO DO AUDITOR	177

The background of the page is a solid yellow color. In the center, there are several concentric circles of a lighter yellow shade, creating a target-like or ripple effect. The text is centered within this design.

1.

**RELATÓRIO
DE GESTÃO**

LISTA DE SIGLAS E ACRÓNIMOS

ABAE	Associação Bandeira Azul Da Europa
AE	Associação de Estudantes
APDP	Associação Protetora dos Diabéticos de Portugal
A3ES	Agência de Avaliação e Acreditação do Ensino Superior
ARSLVT	Administração Regional de Saúde de Lisboa e Vale do Tejo
ATT	Acelerar e Transformar o Turismo
BpS	Bioquímica para a Saúde
CAE	Comissão de Avaliação Externa
CCAL	Centro Clínico Académico de Lisboa
CEEC	Concurso Estímulo ao Emprego Científico
CEDOC	Centro de Estudos de Doenças Crónicas
CHLO	Centro Hospitalar Lisboa Ocidental
CHRC	<i>Comprehensive Health Research Center</i>
CHS	Centro Hospitalar de Setúbal
CHULC	Centro Hospitalar e Universitário de Lisboa Central
CUF	Companhia União Fabril
DPOC	Doença pulmonar obstrutiva crónica
DRF	Demonstração de Resultados por Funções
EATRIS	<i>European Advanced Translational Research Infrastructure</i>
EC	Ensaio Clínicos
ECTS	Sistema Europeu de transferência de créditos
ETI	Equivalente a tempo integral
ERCs	<i>European Research Council</i>
EWP	<i>Erasmus Without Paper</i>
FCT	Fundação para a Ciência e a Tecnologia
FEE	<i>Foundation for Environmental Education</i>
FUNL	Fundação Universidade NOVA de Lisboa
GAPI	Gabinete de Apoio à Promoção de Propriedade Industrial
GIFT	Grupo de Investigação Translacional e Fundamental
ICM	<i>International Credit Mobility</i>
II	Infraestruturas de Investigação
IOGP	Instituto de Oftalmologia Dr. Gama Pinto
IPN	Instituto Pedro Nunes
INPI	Instituto Nacional da Propriedade Industrial
ITQB	Instituto de Tecnologia Química e Biológica
I&D	Investigação e Desenvolvimento
IST	Instituto Superior Técnico

IVA	Imposto sobre o Valor Acrescentado
LCN	Licenciatura em Ciências da Nutrição
LS4F	<i>Associate Laboratory Life Sciences for a Healthy and Sustainable Future</i>
MEDIR	Grupo de Investigação em Doenças Metabólicas
MEGIC	Mestrado em Gestão da Investigação Clínica
MIM	Mestrado Integrado em Medicina
MMM	Mestrado em Microbiologia Médica
NHM	Nutrição Humana e Metabolismo
NMS	<i>NOVA Medical School</i>
NOVA FCSH	Faculdade de Ciências Sociais e Humanas da Universidade Nova de Lisboa
NOVA SBE	<i>NOVA School of Business and Economics</i>
OD	Objetivos de Desenvolvimento Sustentável
OE	Orçamento de Estado
ONG	Organização Não Governamental
PRR	Plano de Recuperação e Resiliência
PSC	Prestação de Serviços à Comunidade
RISE	Rede de Investigação em Saúde
REAL	Laboratório Associado de Translação e Inovação para a Saúde Global
RH	Recursos Humanos
RJIES	Regime Jurídico das Instituições de Ensino Superior
RUN	Repositório institucional da UNL
SASNOVA	Serviços de Ação Social da Universidade Nova
SIMAQ	Sistema Interno de Monitorização e Avaliação da Qualidade
STA	<i>Staff Mobility for teaching mobilities</i>
STT	<i>Staff Mobility for training</i>
SWOT	<i>Strengths Weaknesses Opportunities Threats</i>
TI	Tecnologias de Informação
UC	Unidade Curricular
UCI	Unidade de Cuidados Intensivos
UI	User Interface
UNL	Universidade Nova de Lisboa
UO	Unidade Orgânica
USA	Unidades de Saúde Afiliadas
U.ME	Unidade de Medicina Exponencial
UX	<i>User Experience</i>
WFME	<i>World Federation for Medical Education</i>

ÍNDICE

1.1 Identificação da NMS	14
1.1.1 Missão e Objetivos	15
1.1.2 Constituição dos órgãos de governo e gestão da NMS	16
1.1.2.1 Órgãos de Gestão	16
1.1.2.2 Conselho de Faculdade	16
1.2 Introdução	19
1.3 Recursos Humanos	22
1.3.1 Pessoal Docente	25
1.3.2 Pessoal Investigador	25
1.3.3 Pessoal Não Docente e Não Investigador	26
1.4. Ensino Conferente de Grau	28
1.4.1 Licenciatura em Ciências da Nutrição	31
1.4.2 Mestrado Integrado em Medicina	33
1.4.3 Mestrados	36
1.4.4 Doutoramentos	39
1.4.5 Mobilidade e <i>incoming</i> e <i>outgoing</i>	41
1.4.6 Medida O6 – <i>Civic & Global</i>	45
1.5 Investigação	46
1.5.2 Financiamento para projetos e prémios	51
1.5.3 Criação de Valor e Redes Estratégicas	51
1.5.4 Principais Ações Estratégicas	54
1.6 Relação com a Comunidade	58
1.6.1 Extensão à Comunidade	59
1.6.1.1 Sinergias entre comunidade, ensino e investigação	59
1.6.1.2 Outras Atividades e Eventos 2023	61
1.6.2 Prestação de Serviços à Comunidade	66
1.6.3 Nova <i>Clinical Research Unit</i> – NOVA CRU	68
1.6.4 U.ME - Unidade de Medicina Exponencial	69
1.7 Formação Avançada	70
1.8 Sustentabilidade	72
1.9 Qualidade	74
1.9.1 Processo de Autoavaliação do Mestrado Integrado em Medicina	75
1.9.2 Processo de Avaliação Institucional da nova e Certificação do NOVA SIMAQ pela A3ES	76
1.9.3 Criação de Novos Ciclos de Estudo	76
1.9.4 Processos de Autoavaliação	76
1.10 Transformação e Relações Estratégicas	77
1.10.1 Parcerias locais para melhoria do perfil de saúde	78
1.10.2 Internacionalização	78
1.10.3 Perspetivas futuras	79
1.11 Biblioteca	80
1.11.1 Recursos Bibliográficos: Aquisições e Tratamento Documental	81
1.11.2 Recursos bibliográficos: acesso e utilização	81
1.11.2.1 Utilização dos recursos em acesso aberto: <i>RUN</i>	82
1.11.3 Utilizadores	82
1.11.3.1 Gestão de utilizadores	82
1.11.3.2 Formação	82
1.11.3.3 Colaboração com ensino	83
1.11.4 Comunicação e Divulgação	84
1.12 Edifícios	85
1.13 Análise Económico Financeiro	90
1.13.1 Balanço	91
1.13.1.1 Balanço – Ativo Líquido	91
1.13.1.2 Balanço – Património Líquido e Passivo	92
1.13.1.3 Demonstração de resultados	93
1.14 Análise da Execução orçamental	96
1.14.1 Saldo de gerência anterior	97
1.14.2 Receita	98
1.14.2.1 Receita cobrada líquida por agrupamento de receita	98
1.14.2.3 Receita cobrada líquida por atividade	101
1.14.3 Despesa	102
1.14.4 Saldo orçamental de gerência	106
1.15 Contabilidade de gestão	107
1.15.1 Demonstração de resultados por funções	108
1.16 Plano atividades 2024	110
1.16.1 Ensino	111
1.16.2 Investigação	111
1.16.3 Comunidade	112
1.16.4 Gestão	112

ÍNDICE DE TABELAS

Tabela 1 - Entradas e saídas de colaboradores por categoria de carreira	23
Tabela 2 - Distribuição de colaboradores da NMS por categoria	23
Tabela 3 - Distribuição de colaboradores docentes por categoria e antiguidade	25
Tabela 4 - Distribuição de colaboradores investigadores por categoria	25
Tabela 5 - Distribuição de colaboradores investigadores por categoria e antiguidade	25
Tabela 6 - Distribuição de colaboradores não docente por categoria (N.º)	26
Tabela 7 - Distribuição de Colaboradores Não Docentes e Não Investigadores por categoria e antiguidade	27
Tabela 8 - Evolução por ano letivo das notas de candidatura dos últimos estudantes colocados na LCN (Contingente geral, 1.ª fase)	31
Tabela 9 - N.º de estudantes inscritos na LCN por ano curricular da Licenciatura	31
Tabela 10 - Média de idades dos estudantes inscritos na LCN por ano curricular da Licenciatura	32
Tabela 11 - Distribuição dos estudantes inscritos na LCN por género e por ano curricular da Licenciatura	32
Tabela 12 - Reconhecimento Específico ao Grau de Licenciado em Ciências da Nutrição	33
Tabela 13 - Evolução por ano letivo das notas de candidatura dos últimos estudantes colocados no MIM (Contingente geral, 1.ª fase)	33
Tabela 14 - N.º de estudantes inscritos no MIM por ano do Mestrado Integrado	34
Tabela 15 - Média de idades dos estudantes inscritos no MIM por ano curricular do Mestrado	34
Tabela 16 - Distribuição dos estudantes inscritos no MIM por género e por ano curricular da Licenciatura	34
Tabela 17 - Reconhecimento Específico ao Grau de Mestre em Medicina	35
Tabela 18 - Mestrados com Gestão exclusiva da NMS e em parceria com outras UO	36
Tabela 19 - N.º de estudantes inscritos na NMS nos Mestrados no ano letivo 2023/2024	36
Tabela 20 - N.º de estudantes internacionais inscritos na NMS nos Mestrados no ano letivo 2023/24	37
Tabela 21 - Média de idades dos estudantes inscritos nos mestrados por ano curricular dos Mestrados	37
Tabela 22 - Distribuição dos estudantes por género inscritos na NMS nos mestrados	38
Tabela 23 - N.º de estudantes de mestrado inscritos na NMS e diplomados em 2023	38
Tabela 24 - Submissão de candidatura à acreditação dos ciclos de estudo de Mestrado	38
Tabela 25 - N.º de estudantes inscritos na NMS nos Mestrados no ano letivo 2023/24	39
Tabela 26 - Média de idades dos estudantes inscritos nos mestrados por ano curricular dos doutoramentos	39
Tabela 27 - Distribuição dos estudantes por género inscritos na NMS nos doutoramentos	40
Tabela 28 - N.º de estudantes de doutoramento inscritos na NMS e diplomados em 2023	40
Tabela 29 - Decisão de acreditação dos ciclos de estudo de Doutoramento	40
Tabela 30 - Número de acordos Programa de Mobilidade	41
Tabela 31 - Número de estudantes por Programa de Mobilidade	42
Tabela 32 - Valores atribuídos por Programa de Mobilidade	43
Tabela 33 - Número de bolsas atribuídas	44
Tabela 34 - Número de <i>downloads</i>	81
Tabela 35 - Aulas ministradas a convite	83
Tabela 36 - Estrutura do Ativo 2023-2022	91
Tabela 37 - Estrutura do Património Líquido e Passivo 2023-2022	92
Tabela 38 - Apuramento Resultado Líquido do Exercício 2023-2022	93
Tabela 39 - Estrutura de Gastos com Pessoal 2023-2022	94
Tabela 40 - Análise Orçamental	97
Tabela 41 - Saldo Gerência por atividades e Fontes de Financiamento	97
Tabela 42 - Receita cobrada por agrupamento	98
Tabela 43- Receita de Propinas por ciclo de estudos	99
Tabela 44 - Receita cobrada por Fonte de Financiamento	100
Tabela 45 - Receita cobrada por atividade	101
Tabela 46 - Receita cobrada por medidas e atividades	101
Tabela 47 - Receita cobrada por atividade e Fonte de Financiamento	102
Tabela 48 - Despesa paga por agrupamento	102
Tabela 49 - Despesas com pessoal por Fonte de Financiamento	103
Tabela 50 - Despesas com pessoal por atividade	103
Tabela 51 - Distribuição por despesa paga	104
Tabela 52 - Despesa paga por Fonte de Financiamento	104
Tabela 53 - Despesa paga por atividade	105
Tabela 54 - Saldo de Gerência por medidas e atividades	105
Tabela 55 - Saldo de Gerência por Fonte de Financiamento	106
Tabela 56 - Saldos de Gerência por atividade	106
Tabela 57 - Demonstração de resultados por funções	108

ÍNDICE DE FIGURAS

Figura 1 - Valores Serviço Académico	29
Figura 2 - Nova Sala de Atendimento	29
Figura 3 - Cursos Conferentes de Grau da NMS	30
Figura 4 - <i>Welcome Day</i> Ano Letivo 2023/2024	31
Figura 5 - Cerimónia de Graduação 2023 I Finalistas Mestrado Integrado	32
Figura 6 - Cerimónia de Graduação 2023 I Finalistas Mestrado Integrado	35
Figura 7 - Apresentação do novo doutoramento em Medicina, a iniciar em 2024	41
Figura 8 - Provas de Agregação dos Professores (da esquerda para a direita):	41
Figura 9 - Distribuição (%) dos estudantes em mobilidade <i>outgoing</i> por país de destino	42
Figura 10 - Distribuição (%) dos estudantes em mobilidade <i>incoming</i> por país de origem	43
Figura 11 - Sessão de boas-vindas aos estudantes <i>incoming</i> 2023-2024	43
Figura 12 - <i>International Staff Week</i>	44
Figura 13 - <i>Staff Week for Librarians</i>	45
Figura 14 - Logotipo PRR	45
Figura 15 - Logotipo PRR	48
Figura 16 - Espaço de armazenamento das arcas -80°C comuns	49
Figura 17 - Nova Sala de Moscas	50
Figura 18 - Nova sala para Cultura Celular	50
Figura 19 - <i>InnoValue - Innovation & Value Creation Office</i>	51
Figura 20 - Trajetória de sucesso <i>Innovalue</i>	52
Figura 21 - <i>EITH Health Innostars Partners Assembly I</i> , Budapeste 23 de junho de 2023	53
Figura 22 - Reunião Anual da EATRIS Portugal em 2023 - 4 de outubro de 2023.	53
Figura 23 - Áreas de Investigação da NMS	54
Figura 24 - Exemplo do portefólio gráfico relativo à Doença de Parkinson, dentro da área <i>Healthy Brain</i>	55
Figura 25 - <i>NMS Research Week</i> – 16 a 20 de Outubro de 2023	56
Figura 26 - Evento Investigação, Sim ou Não?	57
Figura 27 - Evento <i>Summer Medical School</i>	61
Figura 28 - Evento Estoril Conferences	61
Figura 29 - Projeto “O meu coração bate saudável”	61
Figura 30 - <i>Workshop no Kitchen Lab</i> do BoostX	62
Figura 31 - Transferência de conhecimento Jovens Região Autónoma da Madeira	62
Figura 32 - Comemoração Dia Mundial da Tireoide	63
Figura 33 - <i>Brain Awareness Week</i>	63
Figura 34 - Evento N2S	64
Figura 35 - <i>iMed Conference</i>	65
Figura 36 - Publicação revista Prevenir	65
Figura 37 - Logótipo Nova-cru	68
Figura 38 - Perfil S3 - Seguro, Saudável, Sustentável	69
Figura 39 - Logótipo Eco-Escolas	73
Figura 40 - Desenvolvimento sustentável	73
Figura 41 - Verificação de Qualidade	75
Figura 42 - Erasmus + <i>Staff fo Librarians</i>	83
Figura 43 - Edifício S - Sede	86
Figura 44 - Edifício A - Amarelo	86
Figura 45 - Edifício B - Bordeaux	86
Figura 46 - Edifício C - Cinzento	87
Figura 47 - Edifício Escolar do Hospital S. Francisco de Xavier	87
Figura 48 - Edifício Escolar do Hospital Pulido Valente	87
Figura 49 - Auditórios NMS	88
Figura 50 - <i>Kitchen Lab</i> NMS	88
Figura 51 - Centro de Simulação Clínica	88
Figura 52 - Teatro Anatómico	88
Figura 53 - Salas de aulas NMS	88

ÍNDICE DE GRÁFICOS

Gráfico 1 - Distribuição de colaboradores na NMS segundo o género	24
Gráfico 2 - Distribuição de colaboradores NMS segundo o escalão etário	24
Gráfico 3 - Distribuição de colaboradores não docentes segundo as habilitações académicas	27
Gráfico 4 - Distribuição por Faixa Etária e Género - Utentes avaliados em 2023	66
Gráfico 5 - Distribuição exames por tipologia	67
Gráfico 6 - Número de Amostras ensaiadas por ano	67
Gráfico 7 - N.º e tipologia de documentos depositados no RUN – NMS	81
Gráfico 8 - Número de downloads e consultas RUN – NMS	82
Gráfico 9 - Número de Utilizadores por mês	82
Gráfico 10 - Análise da Receita cobrada líquida por agrupamento	99
Gráfico 11 - Análise da evolução de receita por ciclos de estudo	100



1.1

IDENTIFICAÇÃO DA NMS



A NOVA Medical School, adiante designada por NMS, é uma unidade orgânica, integrada na Universidade NOVA de Lisboa. É pessoa coletiva de direito público, dotada de autonomia administrativa, financeira, cultural, científica e pedagógica.

Foi criada através do Decreto-Lei n.º 481/77, de 15 de novembro e iniciou o seu funcionamento no ano letivo de 1977/78.

1.1.1 MISSÃO E OBJETIVOS

A NMS tem como **missão** o serviço público para a qualificação de excelência nos domínios das ciências médicas e da saúde.

Para a realização desta missão, a NMS assume os seguintes objetivos:

- a) Um ensino de excelência, com uma ênfase crescente nos segundo e terceiro ciclos, veiculado por programas académicos competitivos a nível nacional e internacional;
- b) Uma investigação competitiva no plano internacional, privilegiando áreas interdisciplinares, incluindo a investigação orientada para a resolução dos problemas da saúde que afetam a sociedade;
- c) Uma extensão à comunidade com prestações de serviços de qualidade, a nível nacional e internacional, capaz de contribuir de forma relevante para a melhoria dos cuidados de saúde e da qualificação dos recursos humanos no campo da saúde, nomeadamente dos países lusófonos;
- d) Uma base alargada de participação interinstitucional, aproveitando as possibilidades de criação de novas sinergias no campo da saúde, tanto a nível das unidades orgânicas da Universidade NOVA de Lisboa, como a um nível mais global.

1.1.2 CONSTITUIÇÃO DOS ÓRGÃOS DE GOVERNO E GESTÃO DA NMS

1.1.2.1 ÓRGÃOS DE GESTÃO

Diretora

Professora Doutora Helena Canhão

Presidente do Conselho Científico, Subdiretor

Professor Doutor Fernando Miguel Teixeira Xavier

Presidente do Conselho Pedagógico, Subdiretor

Professor Doutor Nuno Manuel Barreiros Neuparth

Administrador

Dr. Paulo de Vasconcelos e Silva de Almeida Bastos

Subdiretora para a Investigação

Doutora Patrícia Ramalhete Mendes da Silva Calado

Subdiretora para a Extensão à Comunidade

Professora Doutora Maria da Conceição Costa Pinho Calhau

Subdiretor para a Interface com Unidades de Saúde e Clínica

Professor Doutor Manuel Aníbal Antunes Ferreira

Assessora para a Qualidade, Processos e Melhoria Contínua

Dra. Mónica Diana Salgueiro Faustino Sardo Belchior

1.1.2.2 CONSELHO DE FACULDADE

Presidente

Em processo de nomeação

Individualidade externa

Em processo de nomeação

Representante dos Docentes e Investigadores

Professor Doutor Pedro Manuel Sarmiento Rodrigues Póvoa

Doutor Paulo de Carvalho Pereira

Professora Doutora Ana Luísa Trigos Papoila da Silva

Professora Doutora Maria Paula Borges de Lemos Macedo

Professor Doutor Rui Manuel Fraga Martins Maio

Professor Doutor Paulo Jorge Pereira Cruz Paixão

Professor Doutor Bruno Miguel Costa Heleno

Professora Doutora Sílvia Margarida Vilares Santos Conde

Representante dos outros docentes e investigadores em regime de tempo integral

Doutor Hugo Miguel Vicente Miranda

Representantes em regime de integração funcional nos termos da legislação que rege a articulação entre as escolas médicas e os estabelecimentos de saúde onde é ministrado o ensino médico, com contrato de duração não inferior a um ano, que sejam titulares do grau de doutor, qualquer que seja a natureza do seu vínculo à NMS

Professor Doutor Manuel de Sousa Almeida

Professora Doutora Maria de Fátima Carvalho Serrano

Representante dos não docentes e não investigadores

Dra. Maria Teresa Ferreira da Costa

Representante dos Estudantes

Pedro Miguel Júdice Pargana Soares Ribeiro



1.1.2.3 CONSELHO CIENTÍFICO

Presidente

A Diretora que preside por inerência, delegou esta competência no Subdiretor Professor Doutor Fernando Miguel Teixeira Xavier.

Vogais

1. Vinte e um representantes eleitos pelos seguintes conjuntos de docentes:
 - Dois representantes por área académica eleitos entre os professores e investigadores de carreira;
 - Um representante por área académica, eleito entre outros docentes em regime de tempo integral, ou em regime de integração funcional nos termos da legislação que rege a articulação entre as escolas médicas e os estabelecimentos de saúde onde é ministrado o ensino médico, com contrato de duração não inferior a um ano, que sejam titulares do grau de doutor, qualquer que seja a natureza do seu vínculo à NMS;
2. Três membros eleitos por investigadores em regime de tempo integral e bolseiros, que sejam titulares do grau de doutor, com contrato de duração não inferior a um ano e que exerçam funções nos centros de investigação da NMS reconhecidos e avaliados positivamente nos termos da lei.


1.1.2.4 CONSELHO PEDAGÓGICO

Presidente

Professor Doutor Nuno Manuel Barreiros Neuparth

Vogais

1. O Coordenador do Mestrado Integrado em Medicina;
2. Dois representantes dos Coordenadores de outros ciclos de estudo eleitos em listas pelo respetivo corpo;
3. Seis representantes dos docentes doutorados, qualquer que seja a natureza do seu vínculo à instituição, que representem anos curriculares diferentes dos cursos de licenciatura e mestrado integrado, eleitos em listas pelo respetivo corpo;
4. O Presidente da Associação de Estudantes, ou quem o represente;
5. Três representantes dos alunos dos 2.º e 3.º ciclos, eleitos em listas pelos representantes do respetivo corpo;
6. Sete alunos que representem anos curriculares diferentes do Mestrado Integrado em Medicina;
7. Um aluno e um docente representante de outro curso do 1.º Ciclo de estudo, eleito em lista pelo respetivo corpo.



1.2

INTRODUÇÃO



A NMS é a Escola Médica da Universidade NOVA de Lisboa (UNL). Em resultado da transformação da UNL em fundação pública de direito privado (decreto-lei n.º 20/2017, de 21 de fevereiro) e em conformidade com o disposto na Lei n.º 62/2007, de 10 de setembro (RJIES), a NMS passou a ser uma Unidade Orgânica da Fundação Universidade NOVA de Lisboa (FUNL). Enquanto unidade orgânica, tem as autonomias administrativa, financeira, cultural, científica e pedagógica e as competências definidas na Lei e nos respetivos estatutos e é ainda detentora de personalidade tributária.

No Ramo Ensino, a NMS, continua focada num ensino de excelência, não só no 1.º, como também nos 2.º e 3.º ciclos, contando com parcerias que acrescentam valor ao ensino. O rigor, transparência, confiança, respeito e empatia são valores fundamentais que tornam o serviço mais eficiente e que contribuem de forma significativa para melhorar a experiência académica dos estudantes.

A Licenciatura em Ciências da Nutrição e o Mestrado Integrado em Medicina representam o portefólio no que diz respeito aos 1.º e 2.º ciclos.

No ano 2023, a NMS ofereceu 9 cursos conferentes ao grau de mestre e 4 cursos de grau doutor, alguns dos quais em parceria com outras Unidades Orgânicas da NOVA e outras instituições de ensino superior.

Com o intuito de promover o enriquecimento não só pessoal como também académico e profissional de todos os colaboradores da NMS, foi reforçado em 2023 o programa mobilidade *incoming* e *outgoing*, representando uma mais-valia para os respetivos beneficiários.

No que diz respeito ao Ramo Investigação, tratando-se de uma vertente com enorme relevância na procura de resolução de problemas de saúde relevantes para a sociedade, no ano 2023 a NMS procurou manter o foco na melhoria dos serviços já existentes não só na Gestão de Laboratórios, como também nas próprias Infraestruturas Científicas de Apoio à Investigação. Por outro lado, e do ponto de vista estratégico foi criado o Serviço Impacto e Financiamento da Investigação.

Assim, o Ramo Investigação procurou a melhoria dos indicadores de investigação e inovação e também fomentou a aproximação da investigação da NMS aos hospitais e médicos afiliados no âmbito do Centro Clínico Académico de Lisboa, que visa a aproximação da investigação biomédica à investigação e prática clínica.

No que diz respeito ao Ramo Comunidade, em 2023, acentuou-se ainda a aposta na integração e envolvimento na Comunidade com o objetivo último de aumentar a literacia em saúde, prestar serviços de qualidade e medidas que terão impacto na qualidade de vida das populações. Deste modo, foi fundamental a interligação com parceiros que permitiram o alcance dos objetivos propostos e que resultaram em sinergias benéficas para a comunidade no seu todo.

Como parte integrante do serviço à comunidade e à semelhança do ano 2022, a NOVA CRU, unidade de gestão de investigação clínica da Universidade NOVA de Lisboa, teve um papel preponderante enquanto prestadora de serviços na área da consultoria e coordenação de estudos em diversos centros hospitalares. Desta forma, a NOVA CRU, no ano de 2023 colaborou em 643 estudos clínicos.

Por outro lado, a Unidade de Medicina Exponencial manteve a sua atividade, focando-se essencialmente no projeto “Acelerar e Transformar o Turismo”, nas várias componentes que o mesmo abarca.

O ano 2023, ficou marcado pelo início da execução de dois programas, nomeadamente “Impulso Jovens STEAM” e “Incentivo Adultos”, no âmbito do Plano de Recuperação e Resiliência – PRR. Estes dois programas visam apoiar iniciativas a desenvolver por instituições de Ensino Superior, em parceria ou consórcio com empresas, empregadores públicos e/ou privados e incluindo autarquias e entidades públicas locais regionais e nacionais.

No Ramo Gestão, o ano de 2023 foi o ano da consolidação das mudanças que têm vindo a ser implementadas desde janeiro de 2022. De uma forma geral, definimos o ano de 2022 como tendo sido o ano da mudança, o de 2023 como o ano da consolidação dessa mudança, e os dois últimos anos do mandato desta Direção, 2024 e 2025, como os anos da otimização da Gestão.

De facto, a área de Gestão e Serviços da NMS tem vindo a ser alvo de uma grande mudança organizacional, que tem vindo ser conseguida pela junção das boas práticas do passado com as boas práticas necessárias para o futuro, tudo suportado no recurso mais importante da nossa faculdade: as Pessoas. Foi iniciado um programa de *upskilling* e *reskilling* profissional dos nossos colaboradores – demos quase 3 mil horas de formação em 2023, tanto formação técnica como comportamental, tanto generalista como especializada, focada na necessidade da pessoa/função. Iniciámos o processo de Avaliação de Desempenho e Definição de Objetivos, ferramentas essenciais para um eficaz alinhamento organizacional, e tomámos várias medidas conducentes a um cada vez melhor local para se trabalhar, que concilia as necessidades da organização com as necessidades dos colaboradores.

Elaborámos o *Business Plan 2023-2033*, que reflete a nova estratégia da NMS, e que será o farol para o apuramento do impacto da NMS, e uma essencial ferramenta de suporte à tomada de decisão. Isto alavancado na nova forma de análise de informação que implementámos – além do Orçamento de Estado, obrigatório para qualquer entidade pública, passámos a ter um Orçamento de Gestão, e um Sistema de Controlo Orçamental, modelizado às necessidades específicas das equipas da NMS, que permitem que todas as decisões passem a ser tomadas tendo em consideração também o impacto económico-financeiro presente e futuro, bem como a sua monitorização constante. Quando olhamos para a performance financeira da NMS em 2023 comparada com os anos anteriores, já é notória essa evolução, que o *Business Plan* permite prever também para os anos seguintes.

Todos os Serviços reviram os seus procedimentos, de forma a torná-los mais simplificados e integrados, o que já se nota no nosso dia-a-dia, numa organização já mais fluida, tanto nas relações internas como nas externas.



1.3

RECURSOS HUMANOS

O ano 2023, ficou marcado pela realização de atividades ao nível de RH que incidiram no desenvolvimento profissional, através de planos de formação individuais, com o objetivo último de garantir cada vez mais a qualidade do serviço prestado, e valorização dos nossos profissionais. Foram dadas quase 3 mil horas de formação, que incidiram sobre várias temáticas – técnicas e comportamentais – focadas nas necessidades transversais da NMS (literacia tecnológica dos seus colaboradores, por exemplo), mas também nas necessidades específicas de cada colaborador.

Ainda no decorrer de 2023, a NMS deu início ao processo de Avaliação de Desempenho e Definição de Objetivos, que é fulcral para o envolvimento dos colaboradores na estratégia da instituição. É um processo quantitativo e qualitativo que visa transmitir aos colaboradores quais os seus objetivos que, por sua vez, vão ao encontro das metas estratégicas definidas pela NMS. Todas as equipas são envolvidas e é um excelente mote para impulsionar a cultura de *feedback* na NMS.

Quanto à caracterização das movimentações de *headcount* da NMS, durante o ano de 2023 o mapa de pessoal teve uma variação de mais 24 *headcounts*, entre entradas e saídas.

O maior aumento verificou-se na categoria “docentes”, por forma a fazer face às necessidades letivas das várias Unidades Curriculares sobretudo no Mestrado Integrado em Medicina, nomeadamente na área clínica.

Categoria	Entradas	Saídas	Balanço
Docente	107	90	17
Investigador	10	8	2
Não Docente	44	39	5
Bolseiro	14	14	0
TOTAL	175	151	24

Tabela 1 - Entradas e saídas de colaboradores por categoria de carreira

No ano de 2023, o quadro de pessoal da NMS é composto por 1.088 colaboradores, divididos pelas categorias apresentadas na tabela abaixo.

Categoria	N.º Colaboradores	%
Docente	777	71%
Investigador	64	6%
Não Docente	217	20%
Bolseiro	30	3%
TOTAL	1088	100%

Tabela 2 - Distribuição de colaboradores da NMS por categoria

Relativamente à sua distribuição segundo o género, existe uma maior representação de trabalhadores do género feminino, de acordo com o gráfico abaixo. Num universo de 1.088 trabalhadores, 63% são do género feminino e 37% são do género masculino.

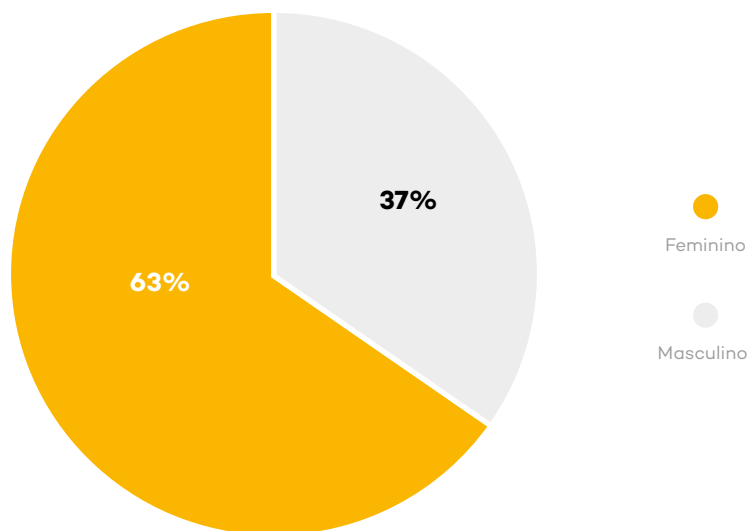


Gráfico 1 - Distribuição de colaboradores na NMS segundo o género

No que respeita à idade média dos Colaboradores da NMS, esta ronda os 46 anos, como é possível verificar no Gráfico 2, onde está espelhada a distribuição dos colaboradores, segundo o escalão etário.

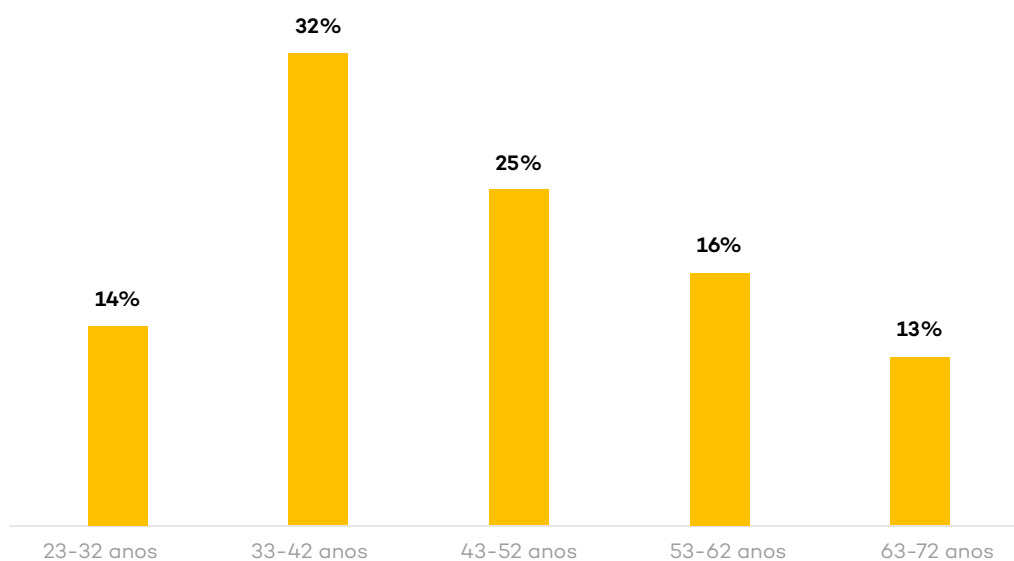


Gráfico 2 - Distribuição de colaboradores NMS segundo o escalão etário

1.3.1 PESSOAL DOCENTE

Em 2023, a NMS tinha no seu quadro de Colaboradores 777 Docentes representando aproximadamente 186 ETIs (Equivalente a Tempo Integral), sendo a categoria de Professor Assistente a mais representativa.

A **Tabela 3**, apresenta o número de Colaboradores Docentes em 2023, por categoria e antiguidade.

Categoria	Docentes	<5 anos	5-9 anos	10-14 anos	15-19 anos	20-24 anos	25-29 anos	30-35 anos	>35 anos
Professor Catedrático	21	1	4	1	5	1	2	4	3
Professor Associado	24	4	5	2	4	3	5	0	1
Professor Auxiliar	161	48	42	33	20	8	4	4	2
Professor Assistente	571	271	185	72	25	13	5	0	0
TOTAL	777	324	236	108	54	25	16	8	6

Tabela 3 - Distribuição de colaboradores docentes por categoria e antiguidade

1.3.2 PESSOAL INVESTIGADOR

Relativamente ao quadro de Colaboradores Investigadores, a NMS apresenta 64 Investigadores, sendo a categoria de Investigador Júnior a predominante.

Categoria	N.º
Investigador Coordenador	1
Investigador Principal	24
Investigador Auxiliar	14
Investigador Júnior	25
TOTAL	64

Tabela 4 - Distribuição de colaboradores investigadores por categoria

A **Tabela 5**, apresenta os Colaboradores Investigadores que a NMS tinha em 2023, por categoria e antiguidade.

Categoria	Total	<5 anos	5-9 anos	10-14 anos	15-19 anos	20-29 anos	30-35 anos
Investigador Coordenador	1		1				
Investigador Principal	24	5	16	1	1	1	
Investigador Auxiliar	14	13					1
Investigador Júnior	25	16	9				
TOTAL	64	34	26	1	1	1	1

Tabela 5 - Distribuição de colaboradores investigadores por categoria e antiguidade

1.3.3 PESSOAL NÃO DOCENTE E NÃO INVESTIGADOR

No que se refere ao quadro de Colaboradores Não Docentes e Não Investigadores, em 2023, a NMS apresenta 217 Colaboradores, distribuídos por diversas categorias (**Tabela 6**), sendo a Categoria de Técnicos Superiores a predominante.

Categoria	N.º
Administrador	1
Diretor de Serviços	9
Assessor, Consultor, Auditor	15
Dirigentes	23
Técnicos Superiores	126
Assistentes Técnicos	29
Assistentes Operacionais	6
Técnico de Informática	3
Técnicos Diagnóstico e Terapêutica	5
TOTAL	217

Tabela 6 - Distribuição de colaboradores não docente por categoria (N.º)



A **Tabela 7**, apresenta os Colaboradores Não Docentes e Não Investigadores que a NMS, em 2023, por categoria e antiguidade.

Categoria	Total	<5 anos	5-9 anos	10-14 anos	15-19 anos	20-24 anos	25-29 anos	30-35 anos	>35 anos
Administrador	1	1							
Diretor de Serviços	9	6	2		1				
Assessor, Consultor, Auditor	15	11	4						
Dirigentes	23	4	15	4					
Técnicos Superiores	126	76	37	6	2	2	1		2
Assistentes Técnicos	29	14		2	1	1	4	2	5
Assistentes Operacionais	6	3				1		2	
Técnico de Informática	3	2						1	
Técnicos Diagnóstico e Terapêutica	5				1	2	2		
TOTAL	217	117	58	12	5	6	7	5	7

Tabela 7 - Distribuição de Colaboradores Não Docentes e Não Investigadores por categoria e antiguidade

Quanto às habilitações académicas, predomina a licenciatura, seguida de mestrado.

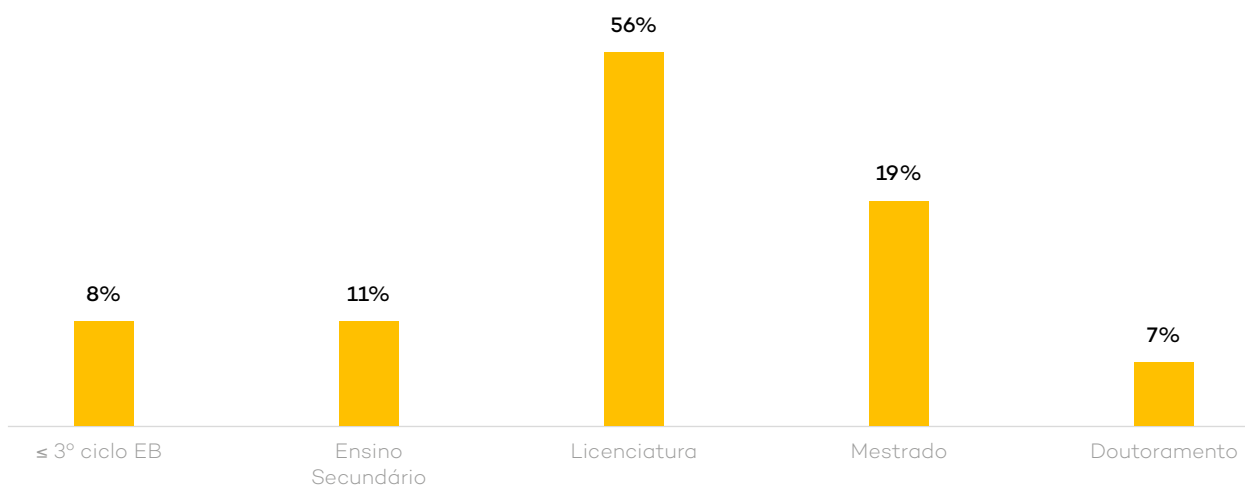


Gráfico 3 - Distribuição de colaboradores não docentes segundo as habilitações académicas



1.4

**ENSINO CONFERENTE
DE GRAU**

No sentido de melhorar a experiência académica dos estudantes e contribuir para a excelência do seu desempenho, a NMS assume o compromisso de prestar um serviço eficiente, agilizar processos e facilitar a interação dos estudantes com os docentes e demais comunidade da NMS.

Para esse efeito, a NMS assenta a gestão dos assuntos e serviços académicos em três valores essenciais:



Figura 1 - Valores Serviço Académico

Para o ensino conferente de grau, a NMS, iniciou em 2023, um conjunto de iniciativas e projetos enquadrados em eixos estratégicos de atuação, dos quais se destaca o da transformação digital. Neste âmbito, iniciou-se um relevante conjunto de melhorias no sistema de gestão académica e noutras aplicações de suporte, que permitiram aumentar o nível de desmaterialização e melhorar os tempos de resposta aos pedidos dos estudantes.

Também em 2023, a NMS investiu na melhoria da experiência dos estudantes, reformulando o espaço de atendimento e apostando na comunicação e na partilha de informação direcionada e específica aos vários segmentos de estudantes.



Figura 2 - Nova Sala de Atendimento


PORTEFÓLIO DE CURSOS CONFERENTES DE GRAU

No ano de 2023, a NMS contou com um portefólio de cursos conferentes de grau, desde o 1.º ciclo ao 3.º ciclo, que proporciona aos seus estudantes uma formação académica contínua e alinhada com as suas necessidades e principais interesses profissionais.



1.º E 2.º CICLO LICENCIATURA E MESTRADO INTEGRADO

- Licenciatura em Ciências da Nutrição (LCN)
- Mestrado Integrado em Medicina (MIM)



2.º CICLO MESTRADOS

- Investigação Biomédica | Nova *Biomedical Research* (NBR)
- Nutrição Humana e Metabolismo (NHM)
- Epidemiologia, Bioestatística e Investigação em Saúde (EPIBIS)
- Gestão da Investigação Clínica (MEGIC)
- UMA Saúde: Saúde Pública Humana e Animal
- Bioquímica para a Saúde (BpS)
- Microbiologia Médica (MMM)
- Biologia Computacional e Bioinformática (MCBBI)
- Fisioterapia em Condições Músculo-Esqueléticas



3.º CICLO DOUTORAMENTOS

- Ciências da Saúde
- Biomedicina
- Saúde Pública Global
- Ciências e Tecnologias da Saúde e Bem-Estar
- Mecanismos de Doença e Medicina Regenerativa (ProRegeM)
- Medicina

Figura 3 - Cursos Conferentes de Grau da NMS

1.º CICLO E 2.º CICLO - LICENCIATURA E MESTRADO INTREGRADO

No ano letivo 2023/2024, a NMS teve no total 1752 estudantes pré-graduados inscritos. Para esses estudantes, a NMS organizou um evento de receção e boas-vindas (*Welcome Day* Ano letivo 2023/2024), no qual contou com a participação da Associação de Estudantes da NMS (AENMS) e de outros grupos de estudantes.



Figura 4-*Welcome Day* Ano Letivo 2023/2024

1.4.1 LICENCIATURA EM CIÊNCIAS DA NUTRIÇÃO

A Licenciatura em Ciências da Nutrição (LCN) tem uma duração de 8 semestres curriculares e inclui 47 Unidades Curriculares (UC), com um total de 240 ECTS.

A LCN é lecionada maioritariamente na Sede da NMS, sendo algumas UC realizadas em entidades parceiras e nas Unidades de Saúde Afiliadas (USA).

Para o ano letivo 2023/2024, foram abertas 20 vagas para o contingente geral. A nota de candidatura do último estudante colocado na LCN na 1.ª fase foi 164,0 - ligeiramente inferior à nota dos anos letivos anteriores, mas em linha com uma tendência generalizada de descida destas notas a nível nacional.

LCN		
Nota de candidatura do último colocado pelo Contingente Geral (1.ª fase)		
2021/2022	2022/2023	2023/2024
175,3	166,8	164,0

Tabela 8 - Evolução por ano letivo das notas de candidatura dos últimos estudantes colocados na LCN (Contingente geral, 1.ª fase)

No ano letivo 2023/2024 inscreveram-se 104 estudantes nesta Licenciatura, distribuídos da seguinte forma pelos 4 anos curriculares:

LCN	N.º Estudantes inscritos
1.º ano	35
2.º ano	23
3.º ano	29
4.º ano	17
TOTAL	104

Tabela 9 - N.º de Estudantes inscritos na LCN por ano curricular da Licenciatura (dados a 31 de dezembro 2023)

Destes estudantes, cerca de 99% são estudantes nacionais e 1% são internacionais, de nacionalidade brasileira.

A percentagem de estudantes estrangeiros, isto é, com nacionalidade diferente de portuguesa, foi de 8%, distribuídos pelas seguintes nacionalidades: Guiné-Bissau, Itália, Brasil, Timor-Leste e Moçambique.

A média de idades foi a seguinte por ano curricular:

LCN	Média de idades dos Estudantes inscritos
1.º ano	22
2.º ano	22
3.º ano	23
4.º ano	25

Tabela 10 - Média de idades dos Estudantes inscritos na LCN por ano curricular da Licenciatura

No ano letivo 2023/24, na LCN predominaram os estudantes do género feminino:

LCN	% Estudantes inscritos do género feminino	% Estudantes inscritos do género masculino
1.º ano	77	23
2.º ano	87	13
3.º ano	90	10
4.º ano	82	18

Tabela 11 - Distribuição dos Estudantes inscritos na LCN por género e por ano curricular da Licenciatura

Em 2023, graduaram-se 15 estudantes da Licenciatura em Ciências da Nutrição, o que representa uma taxa de sucesso de 71,4%, considerando os estudantes que ingressaram no curso em 2019/20, pelo Conselho Nacional de Avaliação (16 alunos) e concursos especiais (Titulares de outros cursos superiores (3 alunos), maiores de 23 anos (1 aluno) e Mudança de Par Instituição/Curso (1 aluno)).

O melhor estudante graduado teve uma média final de curso de 17,705.



Figura 5 - Cerimónia de Graduação 2023 | Finalistas Mestrado Integrado em Medicina e Licenciatura em Ciências da Nutrição

¹Entende-se por "estudante internacional", aquele que não tem nacionalidade portuguesa e não está abrangido pelas exceções incluídas no número 2, do artigo 3º do Decreto-Lei n.º 62/2016, de 6 de agosto.

¹O "estudante estrangeiro" é aquele que não tem nacionalidade portuguesa, mas está abrangido por uma das exceções do referido artigo. Por exemplo, os nacionais de um Estado membro da União Europeia é um estudante estrangeiro, mas não é um estudante internacional.

Em 2023, foram instruídos 23 processos de Reconhecimento Específico ao grau de Licenciado em Ciências da Nutrição.

Desses processos, a maioria (96%) são candidatos de nacionalidade brasileira, seguidos de 4% de candidatos de nacionalidade francesa. Quanto ao país onde foi obtido o grau de Licenciado em Ciências da Nutrição ou equiparado, a maioria dos candidatos (96%) são licenciados no Brasil, seguidos de candidatos licenciados em Espanha (4%).

Reconhecimentos Específicos ao Grau de Licenciado em Ciências da Nutrição	2021	2022	2023
Processos instruídos	18	32	23
Reconhecimentos atribuídos	1	26	11
Indeferimentos	6	1	9
Desistências	4	3	0
Pedidos transitados para avaliação no ano seguinte	7	2	3

Tabela 12 - Reconhecimento Específico ao Grau de Licenciado em Ciências da Nutrição

1.4.2 MESTRADO INTEGRADO EM MEDICINA

O Mestrado Integrado em Medicina (MIM) tem uma duração total de 12 semestres curriculares e inclui 51 UC, num total de 360 créditos. Incorpora 2 ciclos de formação complementares:

- O 1.º ciclo, com a duração de 6 semestres curriculares e 180 ECTS confere a Licenciatura em Ciências Básicas da Saúde.
- O 2.º ciclo, com a duração de 6 semestres, visa a obtenção dos restantes 180 ECTS necessários à obtenção do grau de Mestre em Medicina.

O primeiro e o segundo ano do MIM são lecionados, maioritariamente, na Sede da NMS e os restantes anos, essencialmente clínicos, decorrem também em USA (os estudantes beneficiam de vagas em várias Unidades de Saúde Afiliadas, públicas e privadas).

Para o ano letivo 2023/2024, foram abertas 231 vagas para o contingente geral. A nota de candidatura do último estudante colocado no MIM na 1.ª fase foi 180,2 - também ligeiramente inferior à dos anos letivos anteriores. Esta nota de candidatura foi a mais elevada das Faculdades de Medicina de Lisboa e também a mais elevada das Faculdades de Medicina a nível nacional que exigem como prova de ingresso a Matemática A (a par com as provas de Física e Química e Biologia e Geologia).

MIM		
Nota de candidatura do último colocado pelo Contingente Geral (1.ª fase)		
2021/2022	2022/2023	2023/2024
184,5	183,3	180,2

Tabela 13 - Evolução por ano letivo das notas de candidatura dos últimos Estudantes colocados no MIM (Contingente geral, 1.ª fase)

No ano letivo 2023/24, inscreveram-se 1648 estudantes no MIM, distribuídos da seguinte forma pelos 6 anos curriculares:

MIM	N.º Estudantes inscritos
1.º ano	316
2.º ano	289
3.º ano	274
4.º ano	259
5.º ano	248
6.º ano	262
TOTAL	1648

Tabela 14 - N.º de Estudantes inscritos no MIM por ano do Mestrado Integrado

Destes estudantes, 100% são nacionais (dado que não podem ser fixadas vagas para estudantes internacionais nos ciclos de estudo integrados de mestrado em medicina).

A percentagem de estudantes estrangeiros, isto é, com nacionalidade diferente de portuguesa, é de 3,6%, distribuídos pelas seguintes nacionalidades: Angola, Argélia, Bélgica, Brasil, Cabo Verde, China, Cuba, Espanha, França, Itália, Marrocos, Moçambique, Nepal, Nigéria, Paquistão, Roménia, São Tomé e Príncipe e Timor-Leste.

A média de idades é a seguinte por ano curricular:

MIM	Média de idades dos Estudantes inscritos
1.º ano	21
2.º ano	22
3.º ano	23
4.º ano	23
5.º ano	23
6.º ano	26

Tabela 15 - Média de idades dos Estudantes inscritos no MIM por ano curricular do Mestrado

No MIM predominam os estudantes do género feminino:

MIM	% Estudantes inscritos do género feminino	% Estudantes inscritos do género masculino
1.º ano	75	25
2.º ano	70	30
3.º ano	77	23
4.º ano	72	28
5.º ano	67	33
6.º ano	71	29

Tabela 16 - Distribuição dos Estudantes inscritos no MIM por género e por ano curricular da Licenciatura

Em 2023, graduaram-se 261 estudantes do Mestrado Integrado em Medicina, o que representa uma taxa de sucesso de 91,3%, considerando os estudantes que ingressaram no curso em 2017/18, pelo Conselho Nacional de Avaliação (243 alunos) e concursos especiais (Titulares do grau de licenciado para acesso ao Mestrado Integrado em Medicina (35 alunos), Academia Militar (7 alunos) e Transferências (1 aluno)).

O melhor estudante graduado teve uma média final de curso de 18,185.



Figura 6 - Cerimónia de Graduação 2023 | Finalistas Mestrado Integrado em Medicina e Licenciatura em Ciências da Nutrição

No ano letivo 2022/2023, foram instruídos 51 pedidos de Reconhecimento Específico ao grau de Mestre em Medicina. Até 31 de dezembro de 2023, foram instruídos mais 2 processos.

Desses processos, a maioria (57%) foram candidatos de nacionalidade brasileira, seguidos de 11% candidatos de nacionalidade angolana. Quanto ao país onde foi obtido o grau de Mestre em Medicina, a maioria dos candidatos (60%) são licenciados no Brasil, seguidos de candidatos licenciados em Angola (11%) e Moçambique (11%).

Reconhecimentos Específicos ao Grau de Mestre em Medicina	2021/22 De 02/09/2021 a 01/09/2022	2022/23 De 02/09/2022 a 01/09/2023	2023/24 De 02/09/2023 a 31/12/2023
Processos instruídos	32	51	2
Reconhecimentos Deferidos	28	49	2
Processos Indeferidos	1	0	0
Processos Cancelados	3	2	0
Reconhecimentos Específicos Atribuídos	21	13	16

Tabela 17 - Reconhecimento Específico ao Grau de Mestre em Medicina

1.4.3 MESTRADOS

No ano letivo 2023/24, a NMS oferece um conjunto de cursos, com a duração de dois anos e de 120 ECTS, que conferem o grau de Mestre. Destes, dois são de gestão exclusiva da NMS e os restantes em parceria com outras Unidades Orgânicas da NOVA ou outras instituições de ensino superior.

Ciclos de Estudo Mestrados (120 ECTS)	Gestão exclusiva da NMS	Em parceria com outras UO da NOVA/ IES
Investigação Biomédica NOVA <i>Biomedical Research</i> (NBR)	X	
Nutrição Humana e Metabolismo (NHM)	X	
Epidemiologia, Bioestatística e Investigação em Saúde (EpiBIS)		X
Gestão da Investigação Clínica (MEGIC)		X
UMA Saúde: Saúde Pública Humana e Animal		X
Bioquímica para a Saúde (BpS)		X
Microbiologia Médica (MMM)		X
Biologia Computacional e Bioinformática (MCBBI)		X
Fisioterapia em Condições Músculo-Esqueléticas		X

Tabela 18 - Mestrados com Gestão exclusiva da NMS e em parceria com outras UO

O número total de estudantes de mestrado inscritos em 2023 na NMS foi de 139, o que representa um incremento de 14% face ao ano anterior. A sua distribuição nos dois anos curriculares de cada mestrado foi a seguinte:

Mestrados	N.º de estudantes inscritos	
	1.º ano	2.º ano
Investigação Biomédica NOVA <i>Biomedical Research</i> (NBR)	23	18
Nutrição Humana e Metabolismo (NHM)	17	13
Epidemiologia, Bioestatística e Investigação em Saúde (EpiBIS)	16	0
Gestão da Investigação Clínica (MEGIC)	0	21
Bioquímica para a Saúde (BpS)	0	9
Microbiologia Médica (MMM)	0	22
TOTAL	56	83

Tabela 19 - N.º de Estudantes inscritos na NMS nos Mestrados no ano letivo 2023/2024

O número total de estudantes internacionais de mestrado inscritos na NMS foi de 14 (mais 55% que o ano anterior). A sua distribuição nos diferentes mestrados foi a seguinte:

Mestrados	N.º de estudantes internacionais de mestrado inscritos	Nacionalidades
Investigação Biomédica NOVA <i>Biomedical Research</i> (NBR)	1	Bangladesh
Nutrição Humana e Metabolismo (NHM)	5	Angola, Brasil, Guiné-Bissau
Epidemiologia, Bioestatística e Investigação em Saúde (EpiBIS)	8	Angola, Guiné-Bissau, Moçambique
TOTAL	14	

Tabela 20 - N.º de estudantes internacionais inscritos na NMS nos Mestrados no ano letivo 2023/24

A percentagem de estudantes estrangeiros, isto é, com nacionalidade diferente de portuguesa, é de 20%.

Para os 2 mestrados geridos exclusivamente pela NMS), os países de origem dos estudantes estrangeiros são: no Mestrado em Investigação Biomédica (NBR), Angola e Itália e no Mestrado em Nutrição Humana e Metabolismo (NHM), Brasil, Angola, Guiné-Bissau e Itália.

A média de idades dos estudantes de mestrado é a seguinte por ano curricular:

Mestrados	Média de idades dos estudantes inscritos	
	1.º ano	2.º ano
Bioquímica para a Saúde	-	24
Epidemiologia, Bioestatística e Investigação em Saúde	33	-
Gestão da Investigação Clínica	-	26
Investigação Biomédica	24	26
Microbiologia Médica	-	25
Nutrição Humana e Metabolismo	30	32

Tabela 21 - Média de idades dos estudantes inscritos nos mestrados por ano curricular dos Mestrados

Os estudantes dos vários mestrados têm a seguinte distribuição por género:

Mestrados	% Estudantes inscritos	
	Feminino	Masculino
Bioquímica para a Saúde	77	23
Epidemiologia, Bioestatística e Investigação em Saúde	63	37
Gestão da Investigação Clínica	81	19
Investigação Biomédica	78	22
Microbiologia Médica	73	27
Nutrição Humana e Metabolismo	93	7

Tabela 22 - Distribuição dos estudantes por género inscritos na NMS nos mestrados

Em 2023, diplomaram-se no total 51 estudantes de mestrado inscritos na NMS, representando um aumento de 16% face ao ano anterior, distribuídos da seguinte forma pelos vários mestrados:

Mestrados	N.º de estudantes de mestrado diplomados
Bioquímica para a Saúde	9
Gestão da Investigação Clínica	3
Investigação Biomédica	14
Nutrição Humana e Metabolismo	23
Saúde Mental nos Cuidados Primários	2
TOTAL	51

Tabela 23 - N.º de estudantes de mestrado inscritos na NMS e diplomados em 2023

No que respeita à avaliação e acreditação de novos ciclos de estudo de mestrado junto da A3ES, foi submetida uma nova candidatura:

Curso	Tipo processo	ECTS	Estado	Período da Acreditação	Data da Publicação
Mestrado em Prevenção Cardiovascular	NCE	120	Submissão da candidatura	-	-

Tabela 24 - Submissão de candidatura à acreditação dos ciclos de estudo de Mestrado

1.4.4 DOUTORAMENTOS

Para o ano letivo 2023/24, a NMS ofereceu 4 cursos, com a duração de 4 anos e de 240 ECTS, que conferem o grau de Doutor. O doutoramento em Ciências da Saúde é de gestão exclusiva da NMS e os restantes são geridos em parceria com outras Unidades Orgânicas da NOVA ou outras instituições de ensino superior.

O número total de estudantes de doutoramento inscritos em 2023 na NMS foi de 195, o que representa um decréscimo de 8,9% face ao ano anterior. A sua distribuição nos 4 anos curriculares nos vários doutoramentos foi a seguinte:

Doutoramentos (240 ECTS)	N.º de estudantes de doutoramento inscritos na NMS			
	1.º ano	2.º ano	3.º ano	4.º ano
Ciências da Saúde	25	43	27	28
Biomedicina	6	9	4	9
Saúde Pública Global	0	0	0	4
Mecanismos de Doença e Medicina Regenerativa	0	0	0	1
Medicina	1	5	11	22
TOTAIS	32	57	42	64

Tabela 25 - N.º de Estudantes inscritos na NMS nos Doutoramentos no ano letivo 2023/24

Em 2023, na NMS estiveram inscritos 22 estudantes bolsheiros de doutoramento financiados pela Fundação para a Ciência e Tecnologia (FCT).

Não existem estudantes internacionais de doutoramento inscritos na NMS.

A percentagem de estudantes estrangeiros, isto é, com nacionalidade diferente de portuguesa, é de 8,2%.

No doutoramento gerido exclusivamente pela NMS - Ciências da Saúde, os países de origem dos estudantes estrangeiros são Brasil e Itália.

A média de idades dos estudantes de doutoramento é a seguinte por ano curricular:

Doutoramentos (240 ECTS)	Média de idades dos estudantes inscritos			
	1.º ano	2.º ano	3.º ano	4.º ano
Ciências da Saúde	32	34	38	37
Biomedicina	31	37	38	36
Saúde Pública Global	-	-	-	37
Mecanismos de Doença e Medicina Regenerativa (ProRegeM)	-	-	-	32
Medicina	52	41	45	46

Tabela 26 - Média de idades dos estudantes inscritos nos mestrados por ano curricular dos doutoramentos

Os estudantes dos vários doutoramentos têm a seguinte distribuição por género:

Doutoramentos (240 ECTS)	% Estudantes inscritos	
	Feminino	Masculino
Ciências da Saúde	64	36
Biomedicina	78	22
Saúde Pública Global	0	100
Mecanismos de Doença e Medicina Regenerativa (ProRegeM)	100	0

Tabela 27 - Distribuição dos estudantes por género inscritos na NMS nos doutoramentos

Em 2023, diplomaram-se no total 32 estudantes de doutoramento inscritos na NMS, representando um aumento de 68% face ao ano anterior, distribuídos da seguinte forma pelos vários doutoramentos:

Doutoramentos (240 ECTS)	N.º de estudantes diplomados
Ciências da Saúde	2
Biomedicina	8
Saúde Pública Global	0
Envelhecimento e Doenças Crónicas	4
Mecanismos de Doença e Medicina Regenerativa (ProRegeM)	5
Medicina	13
TOTAL	32

Tabela 28 - N.º de estudantes de doutoramento inscritos na NMS e diplomados em 2023

No que respeita à avaliação e acreditação de novos ciclos de estudo de doutoramento junto da A3ES, foi comunicada uma decisão de acreditação:

Curso	Tipo processo	ECTS	Estado	Período da Acreditação	Data da Publicação
Doutoramento em Medicina	NCE	240	Acreditado	6 anos	15 dezembro 2023

Tabela 29 - Decisão de acreditação dos ciclos de estudo de Doutoramento




Figura 7 - Apresentação do novo doutoramento em Medicina, a iniciar em 2024

Em 2023, foram atribuídos três títulos académicos de Agregado, no ramo Ciências da Saúde, na especialidade Biomedicina:

- Professora Doutora Maria Otilia Vitoriana Vieira;
- Professor Doutor Duarte Custal Ferreira Barral;
- Professor Doutor João Diogo Osório de Castro Conde.



Figura 8 - Provas de Agregação dos Professores (da esquerda para a direita):
Doutora Maria Otilia, Doutor Duarte Barral, Doutor João Conde

1.4.5 MOBILIDADE, INCOMING E OUTGOING

Em 2023, a NMS continuou a promover a mobilidade *incoming* e *outgoing* como medida de enriquecimento pessoal, académico e profissional, da população discente, docente e do *staff* da NMS.

Os benefícios de estudar ou trabalhar em ambientes multiculturais, absorvendo métodos de ensino ou trabalho diferentes, constituíram uma importante mais-valia para os beneficiários destes períodos de mobilidade, como atestam os testemunhos dados por estudantes da NMS.

Para os estudantes, a NMS teve, no ano letivo 2023/24, 78 acordos ativos com Instituições de Ensino Superior parceiras, distribuídos da seguinte forma pelos vários programas de mobilidade:

Programa de Mobilidade	N.º de parcerias
Erasmus+ (Estudos)	63
Acordos de Cooperação	15

Tabela 30 - Número de acordos Programa de Mobilidade

Em 2023, a NMS celebrou 2 novos acordos:

- *Facultat de Ciències de la Salut - Universitat Ramon Llull, Barcelona, Espanha* (no âmbito da LCN);
- *Faculdade de Ciências e Tecnologia - Universidade de Cabo Verde* (no âmbito do MIM).

No ano letivo 2023/24, 139 estudantes da NMS aderiram à mobilidade *outgoing*. Destes estudantes, 99,99% são estudantes do MIM.

Os 139 estudantes aderiram aos seguintes programas de mobilidade:

Programa de Mobilidade	N.º de parcerias
Erasmus+ (Estudos)	79
Erasmus+ (Estágios)	19
Acordos de Cooperação	25
Free Movers	13
Almeida Garret	3
TOTAL	139

Tabela 31 - Número de estudantes por Programa de Mobilidade

Os estudantes em mobilidade *outgoing* ao abrigo do programa Erasmus+ beneficiaram de bolsas para estudo e estágio, no valor total de 185.655€.

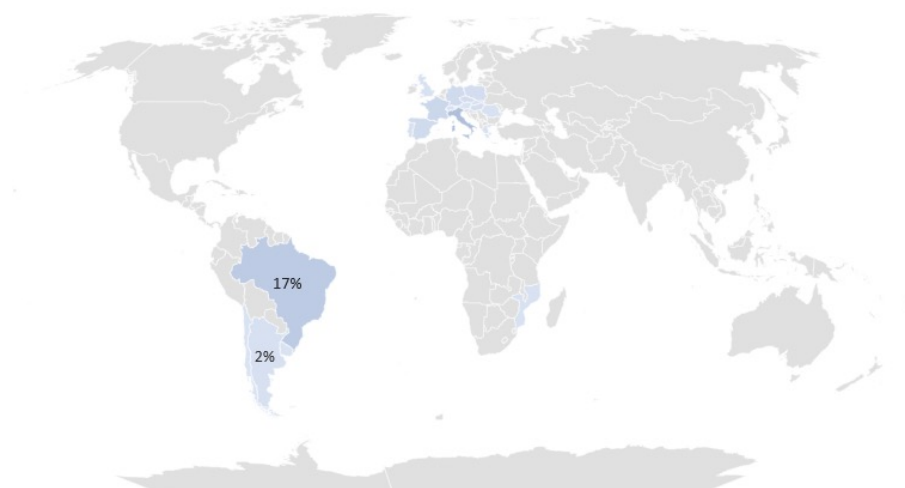


Figura 9 - Distribuição (%) dos estudantes em mobilidade *outgoing* por país de destino

Os estudantes em mobilidade *outgoing* ao abrigo do programa Erasmus+ beneficiaram de bolsas para estudo e estágio, no valor total de 185.655€.

Programa de Mobilidade	Valor de bolsas atribuído [€]
ERASMUS+ Estudos	159 869,51
ERASMUS+ Estágios	25 775,00

Tabela 32 - Valores atribuídos por Programa de Mobilidade

No ano letivo 2023/24, a NMS, recebeu 67 estudantes estrangeiros em mobilidade *incoming*. Destes estudantes, 99,9% foram estudantes do MIM. Os estudantes são provenientes de 11 países, sendo Itália o país com maior adesão *incoming* (31%), seguido do Brasil (24%) e da Espanha (15%).

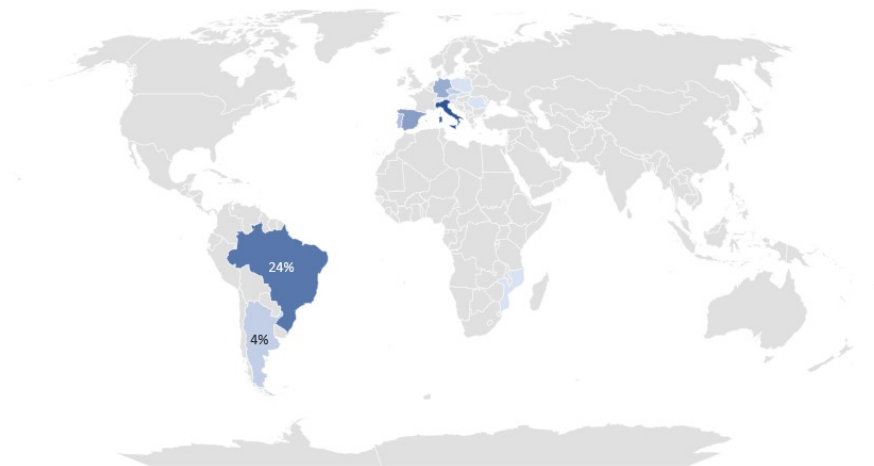


Figura 10 - Distribuição (%) dos estudantes em mobilidade *incoming* por país de origem

A NMS organizou um evento de boas-vindas dedicado aos estudantes *incoming*, representando várias nacionalidades e universidades europeias, estes estudantes tiveram oportunidade de conhecer outros estudantes, docentes e membros do *staff* da NMS, numa sessão de esclarecimento e de convívio.



Figura 11 - Sessão de boas-vindas aos estudantes *incoming* 2023-2024

A NMS promove ainda a mobilidade do seu *staff*, docente e não docente, para ensino e para formação, tendo sido atribuído para o ano letivo 2023/24, o seguinte número de bolsas (mobilidade a concretizar até outubro de 2024):

Programa de Mobilidade	N.º de bolsas atribuídas
ERASMUS+ Missão de Ensino (STA)	1
ERASMUS+ Formação (STT)	10
TOTAL	11

Tabela 33 - Número de bolsas atribuídas

No que respeita à mobilidade de *staff incoming*, a NMS recebeu em 2023, em missão de formação (STT):

- 5 docentes da *Medical University of Lodz*, Polónia, para aprender técnicas de autópsia;
- 1 docente da *Wroclaw University*, Polónia, em missão de formação (STT) na área da ginecologia e obstetrícia;
- 2 técnicos de Mobilidade/Relações Internacionais de Universidade de *Valladolid*, Espanha;
- 1 técnico de pós-graduação da *Democritus University of Thrace*, Grécia.

Em 2023, a NMS foi uma das Unidades Orgânicas selecionadas para ser palco das sessões de trabalho dedicadas ao tema da “Inclusão e Necessidades Especiais” em contexto de Universidades Internacionais. Neste contexto, a NMS recebeu a visita de uma delegação da *NOVA International Staff Week* ao abrigo do Programa *Beyond the Traditional Erasmus – International Credit Mobility*, organizado anualmente pela Universidade NOVA de Lisboa.

As sessões decorreram num excelente ambiente de partilha de ideias, experiências e boas práticas relacionadas com a inclusão, diversidade cultural e sustentabilidade, tendo permitido também discutir soluções mais inclusivas em programas de mobilidade.



Figura 12 - International Staff Week

Igualmente em 2023, a NMS recebeu a *Staff Week for Librarians*, na qual participaram 12 bibliotecários, provenientes de várias instituições de ensino europeias.



Figura 13 - Staff Week for Librarians

1.4.6 MEDIDA 06 – CIVIC & GLOBAL

No âmbito do Plano de e Recuperação e Resiliência (PRR), foi definido um conjunto de reformas e investimentos que contribuem para o aumento da participação dos jovens no ensino superior e graduação da população. Neste seguimento, em 2023 deu-se início à execução da medida 6 (*Civic & Global*), com os programas «Impulso Jovens STEAM» e «Incentivo Adultos».



Figura 14- Logotipo PRR

O «Impulso Jovens STEAM», tem por objetivo promover e apoiar iniciativas orientadas exclusivamente para aumentar a graduação superior de jovens, através da oferta de licenciaturas e outras formações iniciais de âmbito superior. Na NMS, o currículo do nosso Mestrado Integrado de Medicina (MIM) será reformulado de modo a apresentar uma série de abordagens inovadoras, interdisciplinares e transdisciplinares, incluindo aprendizagem baseada em equipa, simulação, literacia e integração em saúde digital com base nas melhores práticas internacionais.

O «Incentivo Adultos» tem por objetivo apoiar a conversão e atualização de competências de adultos ativos, através de formações de curta duração no ensino superior, de nível inicial e de pós-graduação, assim como a formação ao longo da vida, em três áreas principais escolhidas pela sua adequação estratégica ao novo campus da NMS e visão para o futuro da saúde; relevância para os resultados no mercado de trabalho e contribuição para o crescimento e internacionalização dos setores dos cuidados de saúde, farmacêutico e tecnologia da saúde em Portugal.



1.5

INVESTIGAÇÃO



O ano de 2023 permitiu a consolidação da estratégia delineada com base na análise crítica sobre o Ramo Investigação da NMS feita em 2022. Foram definidas e implementadas ações concretas de forma a ir ao encontro do compromisso assumido de desenvolver a investigação competitiva a nível internacional na área da saúde, contribuindo de forma eficaz para a resolução de problemas neste campo, relevantes na sociedade e promovendo uma melhor saúde para todos.

As ações desenvolvidas em 2023 focaram-se em duas vertentes complementares da Investigação: a operacional e a estratégica.

Em termos operacionais, o objetivo foi continuar a melhorar a eficácia e a sustentabilidade dos serviços já existentes, nomeadamente na Gestão de Laboratórios e nas Infraestruturas Científicas de apoio à Investigação. Como detalhado ao longo deste capítulo, foram implementadas ações de melhoria, de redução de custos, de implementação de boas práticas, de reorganização de espaços laboratoriais e da reestruturação da governance das Infraestruturas Científicas de apoio à Investigação.

No que respeita à vertente estratégica da Investigação, foi feito um investimento na criação do Serviço Impacto e Financiamento, abrangando o Núcleo *Pre-Award* e o Núcleo Inovação e Criação de Valor. As principais ações e conquistas deste novo Serviço e Núcleos recém-lançados encontram-se resumidas abaixo. Nesta vertente mais estratégica, em 2023 foi terminado o processo ambicioso de caracterização da investigação na NMS, identificando as Áreas de Investigação da NMS, as suas principais conquistas e competências científicas e tecnológicas. Deste modo, estamos a construir uma visão única, integrada e sustentável da Investigação na NMS, unindo os investigadores em torno de áreas interdisciplinares de interesse comum e definindo planos de ação conducentes à melhoria dos indicadores de investigação e inovação da NMS - financiamento, parcerias com a indústria e a sociedade civil, patentes, publicações, entre outros.

Durante 2023 foram também implementadas iniciativas para promover a aproximação da investigação da NMS aos hospitais e médicos afiliados à NMS. Estas ações foram operacionalizadas no âmbito do CCAL – Centro Clínico e Académico de Lisboa - e têm como principal objetivo a aproximação da investigação biomédica à investigação e prática clínica, posicionando a NMS a nível nacional como uma escola médica com uma investigação translacional de excelência na área da saúde.

Ao longo do ano, as ações operacionais e estratégicas desenvolvidas na Investigação foram suportadas por atividades de Comunicação de Ciência, de forma dinâmica e multidirecional, e dirigida a públicos diversos, internos e externos à NMS.

No Núcleo *Post-Award* mantiveram-se (i) as reuniões de articulação entre as equipas de *Pre-Award* e *Post-Award* durante a preparação de candidaturas e *no kick-off* de novos projetos financiados, e (ii) as reuniões de acompanhamento entre os vários serviços da NMS, promovendo uma política de articulação mais eficiente.

Um marco para o Núcleo *Post-Award* em 2023 consistiu na inclusão dos membros da equipa numa rede de gestores de projetos de I&D nacional, reconhecida pela Fundação para a Ciência e a Tecnologia. Esta inclusão permite o acesso célere a informações vitais para o dia-a-dia e alavanca o reconhecimento da equipa de *Post-Award* da NMS a nível nacional e internacional. Neste âmbito, e de forma a fomentar o intercâmbio, fomos recebidos pela Nova.ID FCT (Campus da Caparica) em 8 de março de 2023 e recebemos na NMS, a 9 de maio de 2023, uma equipa da Universidade Babes-Bolyai (Roménia). Ambas as atividades foram bastante proveitosas no que respeita à partilha de conhecimentos técnicos e procedimentos.

A par das atividades descritas, o Núcleo *Post-Award* assegurou o acompanhamento de 87 financiamentos, entre eles projetos financiados pela Comissão Europeia (11 financiamentos), Fundação La Caixa (4 financiamentos), HHMI/*Wellcome Trust*, Fundação para a Ciência e a Tecnologia e diversas empresas nacionais e internacionais. A nível nacional é de destacar o apoio à execução de 4 Unidades de Investigação (ToxOmics, CHRC, iNOVA4Health e Cintesis) e 3 Laboratórios Associados (REAL, RASE, LS4F).

No âmbito do Plano de Recuperação e Resiliência - PRR, apoiamos a execução do Pacto da Bioeconomia Azul, em específico no que diz respeito ao Vertical Algas, que visa o desenvolvimento de aplicações inovadoras e de alto valor para os mercados nutracêutico e cosmeceútico.



Figura 15- Logotipo PRR

Em 2023 foram submetidos 60 pedidos de pagamento/relatórios financeiros, num valor total de mais de 3 milhões de euros.

1.5.1 RESEARCH OPERATIONS

Complementarmente ao já referido, o ano de 2023, permitiu a consolidação da reorganização iniciada em 2022, através da manutenção e melhoria dos procedimentos, de forma a assegurar uma melhor articulação entre os diferentes núcleos/serviços de apoio à investigação.

Nomeadamente, o Núcleo Gestão de Laboratórios de I&D empreendeu uma série de ações que evidenciaram o compromisso contínuo com a excelência operacional, contribuindo para fortalecer a posição do Núcleo como um elemento crucial no suporte às atividades de investigação desenvolvidas pela comunidade científica da NMS:

Ação 1: Implementação da política de alocação de espaços de investigação laboratorial definida em 2022, através de:

- a) Reuniões bilaterais com todos os grupos e infraestruturas de investigação para a elaboração de um mapa de espaço comum e levantamento de necessidades e requisitos específicos;
- b) Planeamento e implementação das mudanças e reestruturações nos espaços de investigação (Infraestruturas e Laboratórios).

Ação 2: Negociação de catálogos de bens transversais com os 10 principais fornecedores da NMS (para implementar no início de 2024). A negociação de catálogos promove parcerias duradouras, contribuindo para a eficiência financeira e operacional da NMS, com foco em três pilares estratégicos:

- a) Redução de Custos;
- b) Estabelecimento de Preços Fixos ao longo do ano; e,
- c) Isenção de Taxas.

Ação 3: Melhoria contínua - otimização do espaço de armazenamento e implementação de um sistema de monitorização abrangente das ultracongeladoras:

- a) Levantamento da ocupação do espaço por grupo de investigação nas arcas a -80°C comuns;
- b) Otimização do espaço (redução e reorganização das amostras armazenadas) para melhor utilização da capacidade disponível e mais fácil acesso às amostras;
- c) Implementação de sistema de monitorização de todas as ocorrências relevantes (variações de temperatura, manutenções programadas, avarias, etc.), de forma a assegurar a integridade das amostras e a operação eficiente das ultracongeladoras.



Figura 16 - Espaço de armazenamento das arcas -80°C comuns

O Núcleo Infraestruturas de Investigação (II) teve em 2023 uma evolução muito significativa no que respeita à criação de valor e melhoria contínua. Durante este período, foram desenvolvidos os seguintes projetos:

- **Reorganização da *governance* das Infraestruturas de Investigação**, com a nomeação de um Comité Científico único para dar apoio de forma global a todas as II e definição das responsabilidades dos Gestores das II;
- **Atualização de preços das II e implementação da metodologia de imputação direta de custos**, permitindo preços realistas e sustentáveis e uma cobrança efetiva dos serviços utilizados;
- **Otimização dos espaços das II de Cultura Celular e Sala de Moscas**, com obras realizadas no piso 1 do edifício cinzento de forma a otimizar as instalações e reforçar a disponibilidade de equipamentos;
- **Otimização do Biotério de Roedores** com criação de uma nova sala de cirurgias e melhoria de duas salas de comportamento;
- **Criação de uma nova Infraestrutura de Investigação - NMS *Biobank***; finalização da implementação do biobanco, com adaptação do espaço de laboratório, sala de ultracongeladoras, aquisição de equipamentos e *software* específicos.



Figura 17 - Nova Sala de Moscas



Figura 18 - Nova sala para Cultura Celular

1.5.2 FINANCIAMENTO PARA PROJETOS E PRÉMIOS

Dando continuidade às alterações iniciadas no ano de 2022, no ano de 2023 foi consolidado o Núcleo Financiamento Competitivo. O Núcleo passou a gerir três áreas principais de ação, descritas de seguida.

a) Procura e divulgação de opções de financiamento adaptadas à comunidade da NMS

O Núcleo Financiamento Competitivo lançou em dezembro de 2023 a primeira *newsletter* trimestral com opções de financiamento adaptadas à comunidade científica da NMS. Esta *newsletter* incluiu 71 opções de financiamento divididas pelas 8 áreas de investigação da escola. Foram ainda lançados calendários com previsões de financiamento para o ano 2024 em cada uma das 8 áreas de investigação da escola e um outro geral.

b) Apoio ao desenvolvimento de candidaturas a financiamento competitivo

Em 2023, o grande desafio foi diversificar as fontes de financiamento tendo em conta que a Fundação para a Ciência e a Tecnologia (FCT), o maior financiador a nível nacional, não abriu concursos para projetos de investigação, obrigando assim a um enorme esforço por parte da comunidade científica da NMS. Sumariamente, entre janeiro e dezembro de 2023, a NMS submeteu um total de 110 candidaturas a diferentes programas de financiamento: 27 candidaturas a concursos da FCT (20 Estímulo ao Emprego Científico Individual; 2 *RESTART* e 5 outros); 32 candidaturas ao Horizonte Europa (do quais 4 ERCs, 4 *Marie Curie Postdoctoral Fellowships*, 17 *Clusters*, entre outros) e 52 candidaturas a outras agências financiadoras.

c) Negociação de financiamentos aprovados

Em 2023 o Núcleo negociou um total de vinte novos financiamentos e estabeleceu um procedimento de *handover* envolvendo todas os serviços de apoio intervenientes na fase de implementação de projeto, tendo por objetivo facilitar o *kick-off* dos projetos a nível institucional. O grande desafio do Núcleo Financiamento Competitivo para 2024 é alavancar o trabalho iniciado nas oito áreas de investigação da escola, nomeadamente a implementação de planos de financiamento a longo prazo que tenham em conta as necessidades da escola em recursos humanos e equipamento. Isto será implementado através das candidaturas a duas unidades de I&D à FCT, com candidaturas a financiamentos europeus como a ERChair e ERCs, assim como ao mecanismo *FCT-Tenure*.

1.5.3 CRIAÇÃO DE VALOR E REDES ESTRATÉGICAS

CRIAÇÃO DE VALOR

O Núcleo Inovação e Criação de Valor - *InnoValue* - tem alavancado diferentes iniciativas com o objetivo de transformar conhecimento em valor para a Instituição, articulando internamente com os diferentes núcleos e serviços, e externamente com diferentes *players* e *stakeholders*.




Figura 19 - InnoValue - Innovation & Value Creation Office

No plano das atividades desenvolvidas pelo *InnoValue*, destacam-se 3 vertentes sinérgicas, descritas de seguida.

a) Propriedade Intelectual

Promoção de uma estratégia de valorização do conhecimento através da transformação do conhecimento em *technological assets*, aos quais se associa uma estratégia forte de Propriedade Intelectual específica para cada tecnologia (*one does not fit all*):

- o 2 pedidos de patente internacional submetidos: WO2023156983 - *COMPOSITION FOR TREATING NEURODEGENERATIVE DISEASES* (20 de fevereiro de 2023); PCT/IB2023/062075 - *A 3D cellular model of early Diabetic retinopathy* (30 de novembro de 2023);
- o 1 pedido de patente europeia submetido: EP23215681.0 - *Hydrogel Compositions*, (11 de dezembro de 2023);
- o 1 pedido provisório de patente submetido com data de prioridade a 14 de setembro de 2023: PT118918 - *A novel and promising glutaminase 1 (GLS1) -based systemic therapy in glioblastoma (GBM)*.

b) Inovação

Apoio na preparação de candidaturas a financiamento competitivo que envolvam inovação de base tecnológica: *CaixaImpulse Health Innovation*, *CaixaResearch Health*, *Horizonte Europa* e *EIT Health Flagship Call*.

c) Investigação Contratada

Negociação, gestão de contratos de Investigação Contratada e desenvolvimento de novos contratos (*business development*), promovendo um apoio personalizado aos Investigadores da NMS, desde a conceptualização até ao fecho do contrato. A Investigação Contratada está a ser coordenada pelo *InnoValue*, em articulação estreita com a Coordenadora do Núcleo de Infraestruturas e Serviços de I&D da NMS. Em 2023, foram estabelecidos dois contratos com a indústria: um com uma empresa farmacêutica internacional; outro (onde estão em curso 3 contratos paralelos); 2 contratos; um contrato com *startup*.

A trajetória de sucesso do *InnoValue* está sumariamente ilustrada na figura abaixo.



Figura 20 - Trajetória de sucesso Innovalue

Redes Estratégicas

Durante o ano de 2023, foi dada prioridade à participação da NMS em redes europeias, estratégicas na área da Investigação e inovação, nomeadamente o *EIT Health* e a *EATRIS*.

O *EIT Health* é uma rede colaborativa europeia que integra 280 organizações parceiras *best-in-class* que compõem o triângulo educação-negócio-inovação, à qual se associam milhares de *start-ups* e empreendedores que partilham conhecimento para responder às maiores necessidades na área da saúde, através de soluções tecnológicas e digitais.

A NOVA faz parte deste consórcio através de 3 das suas Unidades Orgânicas (uma delas a NMS).

Em 2023 o *Innovalue* assegurou a gestão e implementação de 3 projetos institucionais cofinanciados pelo *EIT Health*, onde a NMS participa como parceiro de inovação:

- *EIT Health Ageing PhD School*;
- *TrainR4U: Training Robot for Ultrasound*;
- *ASSIST: AI Scalable Solution for ST Myocardial Infarction*.

Em 2023, a NMS, esteve presente em vários eventos europeus organizados pelo *EIT Health*, nomeadamente na *Innostars Partners Assembly* que decorreu em junho em Budapeste e no *Partners Meeting* organizado em novembro em Milão.




Figura 21 - EIT Health Innostars Partners Assembly I, Budapeste 23 de junho de 2023

A *EATRIS* é uma infraestrutura europeia para medicina translacional, que reúne recursos e serviços para comunidades de Investigação e Desenvolvimento, de modo a acelerar a descoberta científica com benefício para os doentes. Esta rede europeia de investigação clínica e de medicina translacional agrupa 12 países e mais de 80 infraestruturas. A NMS é membro integrante da *EATRIS Portugal*, coordenada pelo *Infarmed*, e participa, desde a sua adesão na Plataforma *EATRIS Small Molecules*.

Em 2023, a NMS formalizou a sua entrada e participação em mais uma das cinco Plataformas da *EATRIS*, a Plataforma *EATRIS Biomarkers*. Esta plataforma facilita a validação e o desenvolvimento de biomarcadores para a prevenção, diagnóstico e avaliação prognóstica de doenças.

A 4 de outubro de 2023, a NMS participou na Reunião Anual da *EATRIS Portugal*, onde apresentou as áreas de investigação da NMS, principais competências e tecnologias relevantes para a *EATRIS*.



Figura 22 - Reunião Anual da EATRIS Portugal em 2023 - 4 de outubro de 2023.

Ainda em 2023, a Equipa de Impacto e Financiamento reuniu com o *Data Diretor* da EATRIS para apresentar os interesses e principais competências da NMS na área da transformação digital.

1.5.4 PRINCIPAIS AÇÕES ESTRATÉGICAS

CRIAÇÃO DO SERVIÇO DE IMPACTO E FINANCIAMENTO

Em 2023 foi criado o Serviço Impacto e Financiamento no Ramo Investigação da NMS, abrangando o Núcleo *Pre-Award* e o Núcleo Inovação e Criação de Valor. A criação deste serviço foi acompanhada pela contratação de doutorados altamente especializados para desenvolver ações estratégicas da investigação e dar apoio à comunidade científica NMS nas áreas do financiamento competitivo, inovação e criação de valor, criação de parcerias estratégicas, e aumento do impacto da investigação feita na NMS.

ÁREAS DE INVESTIGAÇÃO NMS

Em 2022 foi iniciado um mapeamento e caracterização da investigação na NMS, com a identificação das áreas do conhecimento em que a escola se diferencia. O objetivo foi construir uma visão única, integrada e sustentável da Investigação na NMS, e promover uma melhoria dos indicadores de investigação e inovação. Num exercício participativo que incluiu a Direção, os Coordenadores das Unidades de Investigação e dos Laboratórios Associados da NMS, e a recém-formada equipa de Impacto e Financiamento, a investigação da NMS foi organizada em oito áreas de investigação: I) Cérebro Saudável; II) Retina e Visão; III) Função Cardiorrespiratória e Infecção; IV) Saúde Músculo-esquelética; V) Cardiovascular, Renal e Metabolismo; VI) Nutrição e Ciência dos Alimentos; VII) Cancro; VIII) Promoção e Cuidados de Saúde. Estas áreas devem funcionar como ecossistemas abertos e interdisciplinares, onde investigadores biomédicos, nutricionistas e clínicos utilizam abordagens de investigação complementares, contribuindo assim para encontrar soluções para combater problemas de saúde emergentes.

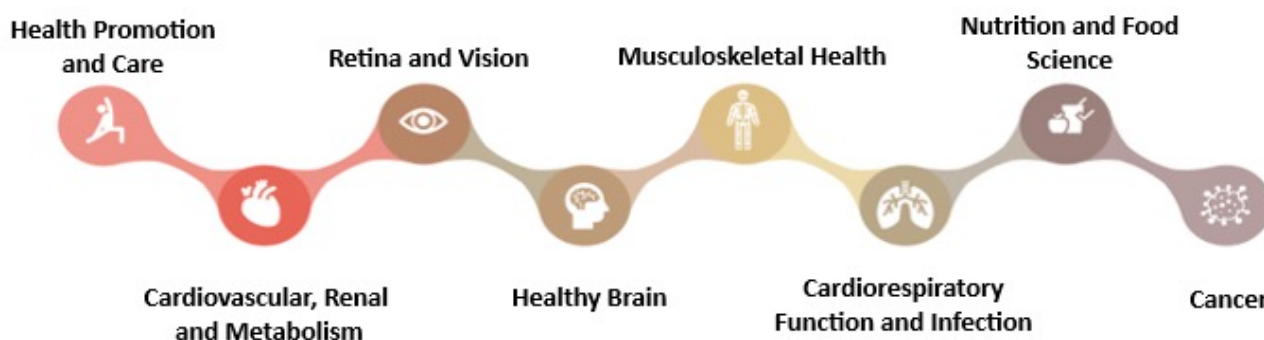


Figura 23 - Áreas de Investigação da NMS

Durante o processo de mapeamento e caracterização, os investigadores da NMS foram alocados às Áreas de Investigação relacionadas com a sua *expertise* (máximo 2 áreas por cada investigador).

Entre os meses de fevereiro e março decorreram reuniões entre a equipa de Impacto e Financiamento e os investigadores de cada Área de Investigação, onde foram solicitados e discutidos planos de ação para os 24 meses seguintes. Estes planos de ação foram trabalhados por cada Área de Investigação e entregues em junho, consistindo numa breve caracterização da área, indicadores de impacto, análise SWOT, identificação de necessidades e pontos de melhoria. O objetivo é usar estes documentos como base de trabalho para aumentar o impacto individual de cada área e da investigação da NMS como um todo (financiamento, parcerias com a indústria e a sociedade civil, patentes, publicações, entre outros). A 12 de julho de 2023 foi promovida uma reunião geral para apresentação dos planos de ação das oito áreas de investigação da NMS.

Para cada Área de Investigação foram criados portefólios com listagem dos investigadores biomédicos e clínicos, síntese dos tópicos investigados e principais competências científicas e tecnológicas. Estes portefólios são ferramentas valiosas para apresentação do potencial da NMS a novos parceiros estratégicos.

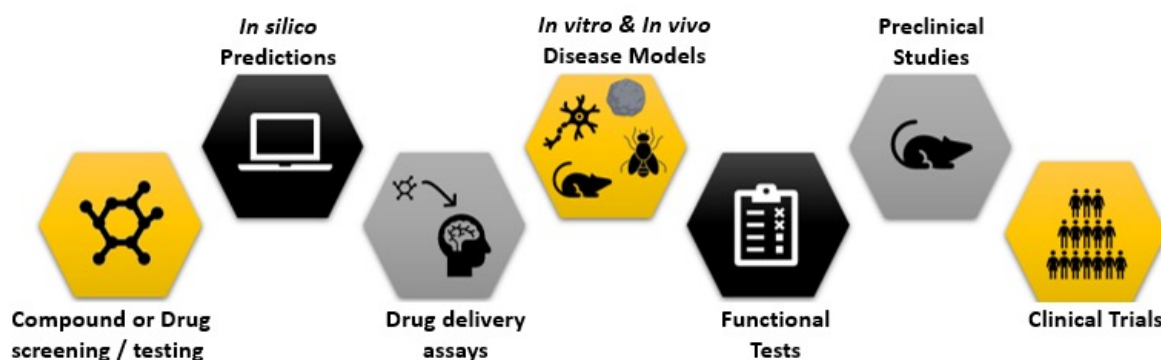


Figura 24 -Exemplo do portefólio gráfico relativo à Doença de Parkinson, dentro da área Healthy Brain

APROXIMAÇÃO DA INVESTIGAÇÃO AOS HOSPITAIS

Em 2023 decorreram várias ações com o objetivo de promover a aproximação da NMS ao Centro Hospitalar de Lisboa Ocidental (CHLO) e ao Centro Hospitalar e Universitário de Lisboa Central (CHULC), no âmbito do Centro Clínico Académico de Lisboa (CCAL).

Esta aproximação começou com um alinhamento estratégico entre a Direção da NMS e a Direção Clínica e Conselho de Administração do CHULC e do CHLO, para estabelecer objetivos e planear ações em 2023.

Entre fevereiro e março, a Equipa de Impacto e Financiamento organizou cinco sessões nos hospitais dos dois centros hospitalares, onde foram apresentados as Áreas de Investigação e os Serviços de apoio à Investigação da NMS, lançando o repto aos participantes para a integração nas atividades de investigação da NMS. As sessões reuniram presencialmente 45 médicos do CHULC e 70 médicos do CHLO, resultando posteriormente na integração de 60 clínicos nas áreas de investigação relacionadas com a sua especialidade clínica e interesses de investigação.

Em outubro de 2023, foi iniciada também a aproximação ao Hospital de Cascais, reunido com a equipa de gestão das áreas de inovação e investigação clínica. Este ecossistema de proximidade entre a investigação clínica e biomédica é um fator diferenciador da NMS e que vai permitir posicionar a escola a nível nacional na área da investigação na saúde.

BENCHMARKING DA NMS A NÍVEL NACIONAL

No primeiro semestre de 2023 foi elaborado um relatório de *benchmarking* das escolas médicas nacionais com os principais objetivos de 1) caracterizar e comparar as escolas médicas portuguesas, 2) determinar a posição da NMS a nível nacional e 3) analisar como a NMS pode melhorar a nossa posição.

Esta análise de *benchmarking* foi apresentada a toda a comunidade NMS em novembro de 2023. O relatório apresenta uma análise comparativa das escolas médicas portuguesas utilizando vários métodos diferentes e complementares:

- Análise qualitativa/geral;
- *Rankings* universitários mundiais;
- Bibliometria;
- Indicadores específicos: massa crítica, número de projetos de investigação financiados, financiamento competitivo e resultados de investigação.

Tendo em conta os resultados globais obtidos no relatório de *benchmarking*, apesar de a NMS não ocupar a posição de liderança a nível nacional, está muito bem posicionada para todos os indicadores de impacto analisados. Há obviamente espaço para melhorias e devem ser consideradas ações estratégicas futuras para alavancar continuamente a posição da NMS a nível nacional. A NMS pode melhorar em termos de reputação e promoção de imagem, em termos de produção e influência científica, em termos de solidificação e aumento de parcerias e colaboração com hospitais e com a indústria, em termos de diversificação das fontes de financiamento, e em termos de aumento da saúde e impacto social da investigação feita na NMS.

1.5.5 OUTRAS INICIATIVAS E EVENTOS

NMS RESEARCH WEEK

A *NMS Research Week* decorreu entre 16 e 20 de outubro de 2023, organizada pelo Comité de Estudantes de Doutoramento e pelo Comité de *Post-Docs*, dando espaço aos jovens investigadores da NMS para apresentar e discutir o seu trabalho. Este evento temático abrangeu todas as áreas científicas da NMS, e contou com a participação de cerca de 300 investigadores biomédicos e clínicos.

A abordagem integradora do evento, promovendo a relação entre a investigação biomédica e a investigação clínica, reforçou a NMS como uma escola médica que se distingue pela investigação translacional de excelência.

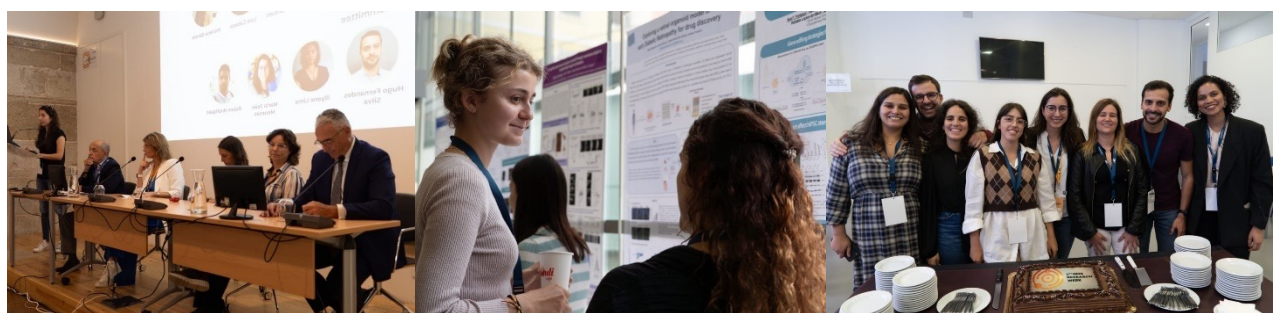


Figura 25 - NMS Research Week – 16 a 20 de Outubro de 2023

EVENTO “INVESTIGAÇÃO, SIM OU NÃO?”

O evento “Investigação, Sim ou Não?”, organizado pela AENMS – Associação de Estudantes da NMS - e pela Comissão de Estudantes de Doutoramento, teve como objetivo juntar alunos do MIM e da LCN com a comunidade de investigadores da NMS, visando promover a participação dos alunos de pré-graduação em estágios científicos e apresentar a realidade da investigação biomédica e clínica atual da Faculdade. O evento arrancou com uma mesa-redonda com investigadores de diferentes perfis, incluindo investigadores biomédicos e clínicos, médicos e ex-alunos da NMS. De seguida teve lugar uma sessão de *pitch* onde foram apresentadas propostas de estágios de investigação para decorrerem em 2023. As propostas diversificadas revelam a multitudine de projetos de investigação em que a NMS está envolvida, cobrindo todo o espectro de investigação, desde a biomédica fundamental, até à clínica passando pela translacional e epidemiológica.



Figura 26 - Evento Investigação, Sim ou Não?



1.6

**RELAÇÃO COM
A COMUNIDADE**

1.6.1 EXTENSÃO À COMUNIDADE

NOVA CLINICAL RESEARCH UNIT – NOVA CRU

A NMS, enquanto escola médica, tem vindo cada vez mais a apostar numa estratégia de integração e envolvimento da comunidade nas suas diversas ações, sempre com o propósito de aumentar a literacia em saúde, prestar serviços de qualidade e consequentemente, inculcar hábitos e estilos de vida que terão impactos reais na qualidade de vida das populações.

Enquanto instituição de ensino, que está a formar as próximas gerações de médicos e nutricionistas, é para a NMS fundamental a interação com o tecido social, cumprindo os eixos que pautam a missão da instituição – o ensino, a investigação e a extensão à Comunidade.

A interligação, através da Extensão à Comunidade, com parceiros, permite o desenvolvimento de projetos criando sinergias benéficas e com resultados para a comunidade no seu todo.

Ao longo de 2023, as novas parcerias estabelecidas, focadas sobretudo em novos projetos, contribuíram significativamente para os três eixos que pautam a missão da NMS, que deve assentar numa estratégia de responsabilidade social, mantendo o compromisso com a extensão do conhecimento à comunidade. As várias iniciativas solidificaram esse mesmo compromisso, transformando a NMS em agente de transformação.

2023	86	Projetos	Resultado
	Crianças e jovens frequentaram a <i>Summer Medical School: Lifestyle</i>	Impacto na Comunidade	<ul style="list-style-type: none"> Mudança de hábitos alimentares Melhoria do trânsito intestinal Aquisição de competências práticas
42 Consultas de Nutrição	94 Exames - PSC - Avaliação Funcional Integrada	Prestação de serviços à Comunidade	<ul style="list-style-type: none"> Mais recente evidência científica aliada à prática clínica Aproximação à comunidade
+20 Workshops para a Sociedade Civil	399 Crianças alcançadas em 2023 com o Projeto “o meu coração bate saudável”	Transferência de conhecimento da academia para a sociedade	<ul style="list-style-type: none"> Feedback positivo por parte de todos os participantes Mudanças no estado de saúde Desenvolvimento da comunidade

1.6.1.1 SINERGIAS ENTRE COMUNIDADE, ENSINO E INVESTIGAÇÃO

Na NMS existe um compromisso em promover a integração entre a comunidade e o ensino, e entre a comunidade e a Investigação.

Apresentam-se as atividades desenvolvidas neste âmbito, com maior destaque no Ensino para:

- **Evento NMS Nutrition Graduates 2023** – Evento inovador, que teve a sua 2.ª edição em 2023, desenvolvido para apresentar os finalistas da Licenciatura em Ciências da Nutrição ao mercado de trabalho. Neste evento foram apresentadas, pelos 17 finalistas, as suas melhores soluções para problemáticas-chave na área da Saúde. Um programa focado nos 1111 dias de vida foi o Projeto vencedor.

- **Aula aberta de Políticas de Saúde** - Políticas de Saúde é uma área integrante do plano de estudos da licenciatura em Ciências da Nutrição, que em 2023 foi aberta a todos os jovens de Medicina e de Nutrição do país. Juntou-se mais de 60 jovens, para discutirem, aprenderem e pensarem políticas de saúde. Na reta final desta área curricular, no dia 05 de janeiro, decorreu uma aula aberta a todos os interessados, sob o tema “Liderança no Feminino”. A discussão alargada das experiências partilhadas pelas convidadas evidenciou princípios de liderança e ferramentas de gestão essenciais ao design de intervenções efetivas na área da saúde e também do ensino. Obteve-se mais de 150 participantes.

A investigação desempenha um papel vital na NMS, sendo a espinha dorsal da sua missão de transpor a fronteira do conhecimento e impactar positivamente a comunidade. O compromisso com a inovação é inabalável, impulsionando a descoberta de soluções médicas e de saúde que moldarão o futuro. Face ao exposto, a pesquisa não é considerada um fim em si mesma, mas sim um meio para um fim mais nobre, uma comunidade mais saudável, resiliente e informada.

Apresentam-se abaixo as atividades desenvolvidas neste âmbito, com maior destaque para:

Projeto WHEATBIOME

A colaboração entre a NMS e o projeto WHEATBIOME enfatiza a importância da produção alimentar sustentável e consciente em relação à saúde. Aproveitando as valências da NMS no estudo do impacto da dieta e da microbiota na saúde, o projeto visa aprofundar a compreensão da complexa relação entre trigo, o corpo humano e sistemas alimentares sustentáveis.

NMS RESEARCH WEEK

Evento de cinco dias, que decorreu entre 16 e 20 de outubro de 2023, descrito em maior detalhe no capítulo 1.5.5 Outras iniciativas e Eventos (Ramo Investigação).

DIRETORA DA NMS GANHA PRÉMIO REUMÉRITUS

Os Prémios *Reuméritus* são entregues anualmente pela Sociedade Portuguesa de Reumatologia com objetivo de distinguir personalidades com um papel ativo na área e no tratamento dos doentes com doenças reumáticas. Este ano, a distinção foi para a Professora Doutora Helena Canhão, pelo seu trabalho na área da reumatologia.

SOS FOOD - PROJETO SUSTAINABILITY OPTIMIZATION FOR SECURE FOOD SYSTEMS

Propõe usar o potencial de dados de inteligência artificial, para ter uma imagem do sistema alimentar europeu, desenvolvendo ferramentas preditivas e personalizadas para os *stakeholders* da cadeia alimentar.

1.6.1.2 OUTRAS ATIVIDADES E EVENTOS 2023

Conforme se tem vindo a evidenciar, na NMS acredita-se que a proximidade entre a instituição e a comunidade é fundamental para a transferência efetiva de conhecimento e para impulsionar mudanças positivas nos estilos de vida da população. Comprometida com a missão de promover a saúde em todas as fases da vida, a NMS tem dedicado grandes esforços nas iniciativas de extensão à comunidade.

A interação contínua entre a NMS e a comunidade cria um ambiente de aprendizagem mútuo, onde conhecimentos especializados se fundem com as experiências e necessidades locais. A realização de vários *workshops* e palestras nas áreas da saúde, nutrição, estilos de vida, envelhecimento, entre outros, capacita a população para tomar decisões mais informadas no que concerne à sua saúde.

No entanto, a NMS sabe que a verdadeira transformação ocorre quando o conhecimento se traduz em ações tangíveis. Alguns exemplos de ações neste âmbito:



Figura 27 - Evento Summer Medical School

Summer Medical School: Lifestyle

Projeto assente na promoção de estilos de vida saudáveis junto das camadas mais jovens. Durante o mês de julho, os conhecimentos teóricos foram aliados a experiências práticas- nos diversos espaços da NMS, tendo resultado em impactos reais relatados pelos encarregados de educação. Os *Workshops* no *Kitchen Lab* revelaram-se um sucesso, com verificação de um enorme interesse na aquisição de competências. A Sessão em Suporte Básico de Vida revelou-se também um sucesso, sendo que os elogios ao programa foram transversais.



Figura 28 - Evento Estoril Conferences

Estoril Conferences

A NMS organizou, pela primeira vez, as *Estoril Conferences*, em parceria com a *Nova School of Business and Economics*. Sob o lema “Re-humanizar o futuro”, a edição de 2023, foi um fórum de diálogo, partilha e reflexão em áreas chave como Planeta, Pessoas, Saúde, Paz e Políticas globais. No discurso de abertura, a professora Helena Canhão, diretora da NMS, frisou que os desafios de hoje exigem uma colaboração global e que juntos podemos e devemos criar um mundo mais saudável para todos.



Figura 29 - Projeto “O meu coração bate saudável”

Literacia em Saúde nas Escolas

O projeto “O meu coração bate saudável” envolveu várias escolas de Lisboa e de Coimbra com o objetivo de promover a saúde cardiovascular das crianças através da adoção de hábitos saudáveis. Esta intervenção em escolas públicas teve uma proposta de formação concreta que incluía: o conhecimento do corpo e do coração, a identificação dos fatores de risco cardiovascular, a promoção de hábitos de alimentação saudável e vida ativa e a gestão das emoções.

Consultas de Nutrição - dia aberto à comunidade

No âmbito do Dia Mundial do Microbioma, que se assinalou no dia 27 de junho de 2023, a NMS realizou consultas gratuitas de Nutrição & Saúde Intestinal a todos os que se deslocaram à Faculdade. Durante estas consultas, foram avaliadas várias patologias gastrointestinais e fornecida uma abordagem nutricional personalizada, adaptada às necessidades de cada paciente.

Projeto *Cities Changing Diabetes* - Redes colaborativas de base social e de empreendedorismo

Este projeto trata-se de uma iniciativa internacional que apela ao papel ativo das cidades no combate à diabetes. O aumento da diabetes não é sustentável – seja para a sociedade, para os sistemas de saúde, para as empresas ou mesmo para a economia. A medicina desempenha um papel crucial no tratamento da diabetes, mas se se quer travar o aumento catastrófico desta doença, tem de haver um foco na prevenção e no estilo de vida.

Em Lisboa, o foco tem estado assente na construção de uma cozinha comunitária na Ajuda, integrando a NMS o projeto e estado presente em várias reuniões de grupos de trabalho.

BoostX - Workshop no Kitchen Lab



Figura 30 - Workshop no Kitchen Lab do BoostX

O programa *BoostX – ScaleUp Tourism* selecionou dez *StartUps* para, através de um *bootcamp* de cinco dias, apresentarem soluções para alavancar a sustentabilidade e segurança no turismo. O segundo dia de *Bootcamp* contou com a visita dos 10 finalistas da iniciativa ao *Kitchen Lab* da NMS, onde os participantes tiveram a oportunidade de criar receitas. Tratou-se de uma experiência prática, no âmbito da unidade de medicina exponencial da NMS, que proporcionou vários momentos de aprendizagem, troca de experiências e lançou a discussão sobre como se estão a criar ideias de valor na área da alimentação.

MedCook Challenge

Consistiu num desafio, lançado a alunos de medicina e de ciências da nutrição, de criação de receitas adaptadas a doentes renais em hemodiálise, que fossem apreciadas por toda a família. O segundo momento do passatempo foi a confeção das receitas para posterior votação. A entrega de prémios decorreu num evento na NMS, que contou com uma mesa redonda sob o tema “A literacia como potenciador da qualidade de vida na doença renal crónica”, aberta a toda a comunidade interessada no tema.



Figura 31 - Transferência de conhecimento Jovens Região Autónoma da Madeira

Transferência de Conhecimento para Sociedade Civil - Região Autónoma da Madeira

A literacia em saúde junto dos mais jovens é uma das prioridades da NMS. As sessões nas escolas secundárias da RAM incidiram sobre a importância dos estilos de vida na saúde, com foco na área da microbiota intestinal. Foi um dia de apresentações muito frutífero, com partilha de conhecimento às camadas mais jovens, que despertou o interesse de muitos, com vários momentos de interatividade ao longo das sessões.

Webinar com o Ministério da Saúde do Brasil

Os primeiros 1111 dias de vida: fatores ambientais e obesidade infantil, constitui uma janela de oportunidade para a otimização do crescimento e desenvolvimento, bem como para a modelação da saúde futura, nomeadamente na prevenção de doenças crónicas não transmissíveis. Uma parceria entre a NMS e o Fiocruz, para quebrar fronteiras na disseminação de conhecimento. Obteve-se 490 inscritos.



Figura 32 - Comemoração Dia Mundial da Tireoide

Comemoração Dia Mundial da Tireoide

“Autoimunidade e cancro da tireoide. Qual o papel do selénio?” foi o tema que juntou no dia 25 de maio de 2023 vários especialistas na NMS para assinalar o Dia Mundial da Tireoide. O evento, organizado pela NMS e pela *PharmaNord*, contou com a moderação da jornalista e apresentadora Paula Castanho.

Comemoração dos 50 anos do primeiro curso de Medicina

No dia 5 de novembro comemorou-se os 50 anos do primeiro curso de Medicina realizado na NOVA Medical School. Há meio século atrás iniciou-se o primeiro curso que viria a formar uma geração de médicos, que marcou a história da saúde em Portugal, com percursos notáveis.

Dia da Ciência e Inovação na Universidade NOVA de Lisboa

O NOVA Science and Innovation Day, é um evento que tem vindo a atrair um interesse cada vez maior. Como mencionou o reitor no evento, “tornou-se uma marca registada da excelência da NOVA em investigação e inovação”. A NMS marcou presença com a representação do espaço físico *Kitchen Lab* - mostrar o espaço inovador da NMS, onde se transpõe a ciência para a mesa, e também com um stand a representar a *Spin-of Your Biome*. Ao longo de todo o dia, houve vários momentos de confeção de snacks com os participantes, com explicações sobre alimentos funcionais e benefícios para a saúde.



Figura 33 - Brain Awareness Week

Participação na Brain Awareness Week

Assente na necessidade de transmitir aos mais jovens alguns conceitos e ideias sobre como podem manter os seus cérebros mais saudáveis para viver melhor e por mais tempo, a NMS esteve presente na Escola Secundária Pedro Nunes, com muitas atividades.

Esta iniciativa envolveu não apenas docentes e investigadores da NOVA Medical School, mas também estudantes de ambos os cursos, numa sessão que estava integrada na noite Europeia dos Investigadores.

Workshops de Gastronomia Molecular no Pavilhão do Conhecimento

Ao longo de 2023, foram dinamizados dois *workshops* na área da Gastronomia Molecular, no Pavilhão do Conhecimento.

A gastronomia molecular permite aliar a ciência à cozinha para criar texturas e sabores inesperados através de reações físicas e químicas. *Chefs* de todo o mundo utilizam técnicas de gastronomia molecular para proporcionar experiências gastronómicas inusitadas como gelados salgados, espumas saborosas, ar de citrinos, fumos, entre diversas experiências sensoriais - o foco é sempre mostrar a ciência por detrás dos alimentos.

E-book - Receitas para toda a Família

Lançamos em 2023 mais um *E-book*, na área da alimentação. Neste *E-book* é possível encontrar receitas saudáveis e nutritivas, segundo o Padrão Alimentar Mediterrânico e também sugestões a incluir nas refeições de toda a família. Elaborado por estudantes da Licenciatura em Ciências da Nutrição, este livro digital foi oferecido a todos os participantes da *Summer Medical School: Lifestyle*, e é um recurso disponível para a Comunidade.



Figura 34 - Evento N2S

N2S

Este foi um evento dirigido a todos os interessados pelas Ciências da Nutrição que compreendem a importância e influência desta área nas Ciências da Saúde e da Vida. Foi composto por *workshops*, palestras, mesas redondas e *keynotes*, onde foram abordados os temas da atualidade, discutidos por oradores e formadores de renome à luz da evidência científica. Um *know-how* abrangente e diverso permite que os (futuros) profissionais tenham uma maior capacidade de responder às adversidades da prática clínica. Os *workshops* no *Kitchen Lab* foram dinamizados por vários convidados.

Workshop descomplica a tua alimentação

No âmbito do Dia Mundial da Alimentação, que se comemorou a 16 de outubro, foi lançado aos estudantes da Licenciatura em Ciências da Nutrição o desafio de dinamizarem um *workshop* no *Kitchen Lab* aberto à Comunidade NMS. Juntaram-se alunos de Medicina e de Nutrição para aprenderem a confeccionar snacks saudáveis.

O *Workshop* foi realizado por uma aluna de Nutrição, sob supervisão de uma docente da área académica Nutrição e Estilos de Vida, tendo as receitas sido desenvolvidas pela nossa discente.



Figura 35 - iMed Conference

iMED

A *iMed Conference*[®] é um projeto da Associação de Estudantes da NMS, que se realiza em Lisboa no início de cada ano letivo, desde 2009, dirigido à próxima geração de estudantes das Ciências da Vida. Em 2023 este evento inovou uma vez mais, tendo sido organizado no *Kitchen Lab* um *workshop* de *Culinary Medicine*. Os participantes foram desafiados a confeccionar uma receita com o apoio do Dr. João Ribeiro que tem colaborado com a instituição, demonstrando como a medicina e a alimentação se cruzam em todos os aspetos.



Figura 36 - Publicação revista Prevenir

Unidade Curricular Gastrotecnia - concurso e publicação

Alunos da Licenciatura em Ciências da Nutrição, no âmbito da Unidade Curricular Gastrotecnia, foram desafiados a desenvolver receitas com o mote “*Gut brain axis*”, sendo que o grupo que apresentasse as mais inovadoras e saborosas receitas, veria o seu trabalho publicado na revista *Prevenir*, o que aconteceu na edição de agosto de 2023.

Dia Mundial da Diabetes

A NMS, em colaboração com o Grupo de Investigação Translacional e Fundamental (GIFT) da Sociedade Portuguesa de Diabetologia, celebrou o Dia Mundial da Diabetes com grande sucesso no dia 15 de novembro de 2023. A atividade de divulgação, realizada na Biblioteca Arquitecto Cosmelli Sant’Anna, em Lisboa, reuniu um médico, duas cientistas biomédicas, uma nutricionista e investigadora na mesma área, um investigador na área do desporto, e uma paciente com diabetes, ela própria investigadora em diabetes para uma discussão envolvente com o objetivo de aumentar a literacia em saúde desta doença do metabolismo.

O evento, intitulado “Dia Mundial da Diabetes - Sessão de Divulgação”, permitiu a troca aberta de ideias num ambiente informal e descontraído entre especialistas e a população local. Na sessão foram abordados vários temas, incluindo as origens dos diferentes tipos de diabetes, modificações no estilo de vida para prevenção da doença, abordagens de tratamento e os avanços científicos mais recentes na área. Foram ainda debatidas as potencialidades de soluções geradas por inteligência artificial, e desmistificados mitos e problemáticas da vivência no dia-a-dia de pessoas com diabetes.

1.6.2 PRESTAÇÃO DE SERVIÇOS À COMUNIDADE

Consultas de nutrição

Considerando que hábitos alimentares inadequados são dos fatores modificáveis de maior impacto na saúde, que existe maior longevidade e associando a uma maior carga de doença, as consultas de nutrição no contexto universitário têm como objetivo melhorar a performance metabólica do paciente.

Nestas consultas são definidos os objetivos individuais de saúde de forma personalizada.

Ao longo de 2023, foram prestadas 42 consultas. No final do ano foram criadas consultas específicas e iniciou-se o processo de estabelecimento de parcerias com associações de doentes, para que possam usufruir deste serviço com uma redução do seu custo.

As consultas disponibilizadas são: nutrição e metabolismo; nutrição na pré-conceção; nutrição na gravidez; nutrição no pós-gravidez; microbiota & saúde intestinal e gestão de peso.

Avaliação da Função Respiratória

O Laboratório de Exploração Funcional | Fisiopatologia da NMS, coloca à disposição de toda a comunidade a prestação de serviços de qualidade no âmbito da avaliação funcional respiratória, essencial para a deteção precoce de doenças respiratórias, confirmação diagnóstica, avaliação de repercussões respiratórias de outras doenças ou da exposição a agentes agressores, avaliação da evolução da doença, monitorização da resposta à terapêutica e avaliação pré-operatória.

Há cerca de três décadas que este serviço desenvolve trabalhos de investigação e de transferência para a prática clínica de exames funcionais inovadores. Foi pioneiro em Portugal na transferência para a prática clínica dos testes de provocação brônquica com fármacos e na determinação do óxido nítrico no ar exalado. Tem estudado o impacto da poluição indoor e outdoor na saúde, nomeadamente na saúde respiratória, através do seu envolvimento em vários projetos de investigação com foco em novos métodos de recolha e processamento de biomarcadores de inflamação.

No ano de 2023, no âmbito desta prestação de serviços, foram realizados 94 exames num total de 48 utentes avaliados, com idades entre os 7 e os 82 anos, sendo 28 do sexo masculino e 20 do sexo feminino. A maioria dos utentes do sexo feminino encontravam-se na faixa etária dos 20-29 anos, enquanto no sexo masculino na faixa etária dos 10-19 anos.

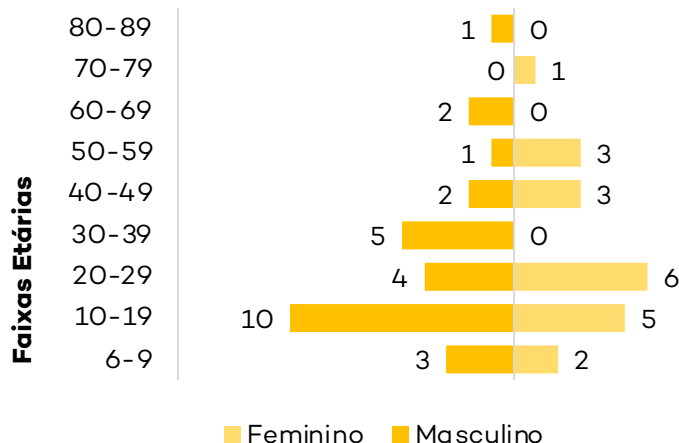


Gráfico 4 - Distribuição por Faixa Etária e Género - Utentes avaliados em 2023

De acordo com a Figura abaixo, verificamos que a maioria dos exames realizados foram “determinação da fração exalada de óxido nítrico” e “pletismografia com broncodilatação”, exames fundamentais na avaliação do doente asmático e com Doença pulmonar obstrutiva crónica (DPOC). De referir que a todos os utentes medicados com terapêutica inalatória realizou-se o treino do dispositivo inalatório utilizado, com o objetivo de corrigir más práticas e potenciar a sua utilização correta e adesão terapêutica.

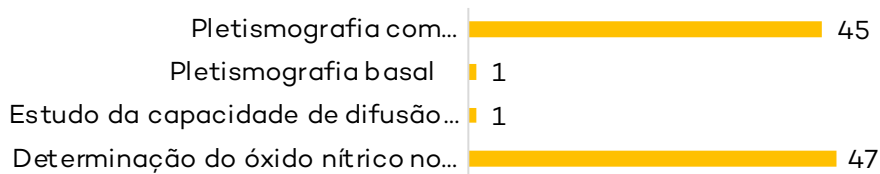


Gráfico 5 - Distribuição exames por tipologia

Laboratório de imunologia e imunodeficiências primárias

O Laboratório de Imunologia e Imunodeficiências Primárias mantém uma atividade consistente na prestação de serviços à comunidade, destacando-se por realizar ensaios laboratoriais inovadores e complexos ao nível da avaliação de pacientes com Imunodeficiências Primárias, acompanhamento pós-transplante e avaliações de síndromes inflamatórias graves em Unidades de Cuidados Intensivos (UCI).

Reconhecido pela comunidade médica, especialmente em hospitais da região sul, o laboratório estabeleceu parcerias com diversas unidades hospitalares e instituições internacionais, sendo considerado um laboratório de referência em imunologia.

Além dos serviços clínicos, o laboratório dedica-se à pesquisa clínico-translacional, com ênfase em Alergologia, Autoimunidade e Imunologia da Reprodução. Destacam-se contribuições pioneiras no desenvolvimento de algoritmos para diagnóstico preditivo de doenças alérgicas e prognóstico de doenças autoimunes. Na área da Reprodução, com o estabelecimento pioneiro a nível internacional de valores de normalidade para populações celulares em sangue periférico, bem como o seguimento de grávidas, para descrever marcadores preditivos de complicações na gravidez (eclampsia, parto pré-termo) e até mesmo no seguimento de grávidas com asma/rinite (definindo biomarcadores de complicações, bem como de risco para a sua descendência).

São realizados estudos sobre parâmetros laboratoriais e microbiota associados a falhas na reprodução. A pesquisa clínica abrange diversas áreas, incluindo Retinopatia, Pancreatite e outros domínios imunológicos.

O laboratório também participa em atividades formativas, sendo credenciado pela Ordem dos Médicos para formação de internos em Imunoalergologia e Patologia Clínica.

A análise estatística dos serviços prestados nos últimos 13 anos, conforme descrito nos gráficos, inclui o número de amostras ensaiadas da atividade.

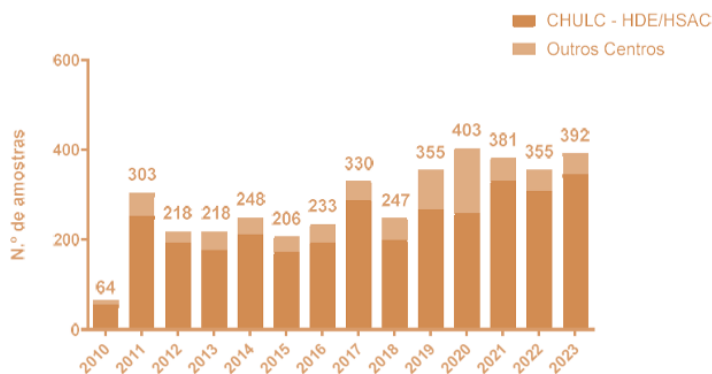


Gráfico 6 - Número de Amostras ensaiadas por ano

1.6.3 NOVA CLINICAL RESEARCH UNIT – NOVA CRU

Considerando que hábitos alimentares inadequados são dos fatores modificáveis de maior impacto A NOVA CRU é a unidade de gestão de investigação clínica da Universidade NOVA de Lisboa. É constituída como uma *joint-venture* entre a NMS (instituição fundadora) e a NOVA *Information and Management School* e pretende potenciar a execução de estudos clínicos, quer da iniciativa do investigador ou da indústria, de acordo com as boas práticas clínicas, promovendo a criação de uma infraestrutura de apoio aos investigadores para a realização de estudos clínicos e contribuindo para a geração de evidências relevantes e com impacto na prática clínica.

Com *expertise* em áreas como o desenvolvimento de protocolos de investigação clínica, submissão de ensaios clínicos (EC) às autoridades, monitorização e gestão, análise de dados, construção de *softwares* informáticos que respondam às especificidades da Investigação Clínica, a NOVA-CRU conta com um conjunto de capacidades e experiência que coloca ao serviço da comunidade académica, médica e farmacêutica.

A NOVA CRU desenvolve atividades em 4 áreas de *Core Business*:

- *Core Business* 1: Gestão de Estudos Clínicos;
- *Core Business* 2: Coordenação de Estudos em Unidades Hospitalares;
- *Core Business* 3: Gestão de Dados e Estatística (*joint-venture* com NOVA IMS);
- *Core Business* 4: Formação.

No ano de 2023, a NOVA CRU, prestou serviços na área de Gestão de Estudos Clínicos, suportando os estudos clínicos em diferentes fases de vida. Considerando a natureza e diversidade das atividades inerentes ao ciclo de vida dos estudos de investigação, a NOVA CRU apresenta um perfil de colaboração único em cada estudo que é discutido e negociado com o promotor e/ou investigador do estudo, sendo desenvolvido um plano de colaboração de acordo com as solicitações e necessidades específicas de cada projeto.

No que respeita à *Core Business* 2, a NOVA CRU prestou serviços na área da consultoria e coordenação de estudos no Centro Hospital Lisboa Ocidental (CHLO), no Centro Hospitalar de Setúbal (CHS) e Instituto de Oftalmologia Dr. Gama Pinto (IOGP). A prestação deste tipo de serviço engloba a alocação de recursos humanos qualificados para a função, residentes nas respetivas Unidades Hospitalares, e/ou a consultoria em relação ao plano estratégico e implementação do modelo de coordenação de estudos, adaptado à realidade de cada unidade hospitalar.

A NOVA CRU, nas 4 áreas que a compõem colaborou diretamente em 643 estudos clínicos, em diferentes fases do seu ciclo de vida, incluindo fase de exequibilidade e apoio de submissão.

No âmbito das suas atividades, a NOVA CRU executou um valor superior a quatrocentos mil euros de prestação de serviços à comunidade e em colaborações com projetos de investigação da NMS.



Figura 37 - Logótipo Nova-cru

1.6.4 U.ME - UNIDADE DE MEDICINA EXPONENCIAL

Tendo-se verificado a prossecução basal do plano de atividades deste centro de inteligência colaborativa, plasmando a sua ação nos três pilares de atuação da NMS, Docência (incluindo Formação pós-graduada), Investigação (Aplicada) e Serviço à Comunidade, existiu um claro enfoque na execução dos diferentes projetos adstritos à participação da u. me: unidade de medicina exponencial, na Agenda ATT: Acelerar e Transformar o Turismo, financiada pelo Programa PRR C5, nomeadamente: ações de configuração (organização dos perfis funcionais da equipa, avaliação da capacidade instalada, procedimentos concursais, seleção de metodologias e ferramentas de gestão processual, logística e plano de formação dos Recursos Humanos) e gestão de projeto (procedimentos de recrutamento, gestão financeira, logística e de RH), atividades de investigação (estudo do estado da arte, reuniões com Consortes, análise de métricas de mercado, estudo da evidência biomédica, plano de comunicação, estudos de análise de identidade visual e de ecossistema de marca, investigação de usabilidade e estratégia UI/UX) e desenvolvimento TI de plataformas digitais (análise de modelos de arquitetura funcional, requisitos de *compliance*, *trials de frameworks* e ciclos de programação).



Figura 38 - Perfil S3 - Seguro, Saudável, Sustentável



1.7

FORMAÇÃO AVANÇADA

1.7.1 FORMAÇÃO AVANÇADA | CURSOS NÃO CONFERENTES DE GRAU

A formação avançada continua a ser uma forte aposta da NMS, no ano de 2023, apresentando uma oferta ampla e diversificada, procurando capacitar profissionais de saúde com conhecimento e ferramentas necessárias para enfrentarem não só os desafios atuais como futuros.

Tem como objetivos principais potenciar o conhecimento, a investigação e a partilha de conhecimento e que os cursos:

- Fomentem a aprendizagem ao longo da carreira profissional através da combinação de programas de formação teóricos e práticos;
- Ofereçam oportunidades de formação interdisciplinar, onde profissionais de saúde de diferentes áreas trabalham em conjunto na resolução problemas/desafios;
- Assentem numa prática baseada em evidências onde os profissionais de saúde têm a possibilidade de avaliarem criticamente as pesquisas mais recentes e aplicá-las às suas práticas clínicas;
- Promovam uma cultura de inovação e que estimulem os profissionais de saúde a explorar novas abordagens e novas tecnologias.

No ano de 2023, foram oferecidos 17 cursos teórico-práticos em diversas especialidades, nomeadamente, nutrição, ginecologia, obstetrícia, cardiologia, genética, investigação, trauma, reanimação, e gestão de projetos, contado com um total de 351 participantes.



1.8

SUSTENTABILIDADE



Figura 39 - Logótipo Eco-Escolas

A NMS está comprometida com a Sustentabilidade do Planeta, contribuindo para a saúde e bem-estar da humanidade. A sua missão centra-se na formação de uma nova geração de profissionais de saúde de excelência, comprometidos com a sustentabilidade e na investigação em áreas biomédicas interdisciplinares, incluindo investigação clínica orientada para a resolução de problemas da saúde que mais afetam a sociedade.

A NMS tem já uma extensa experiência na integração do tema sustentabilidade, com particular ênfase para as ações desenvolvidas pelos estudantes e colaboradores com impacto na Comunidade e é desde 2015 uma Eco-Escola, reconhecimento atribuído pela ABAE (Associação Bandeira Azul Europa), tendo recebido anualmente, desde então, a Bandeira Verde de Eco-Escola. Em 2022 a NMS recebeu o 1.º Galardão “EcoCampus Portugal” com a validade de três anos, que é atribuído às instituições que integram já a rede Eco-Escolas no Ensino Superior (faculdades, escolas superiores, universidades e politécnicos) este Galardão integra-se a nível internacional com a rede FEE EcoCampus.

No âmbito das atividades desenvolvidas pelo Conselho Eco-Escolas no decorrer do ano-letivo de 2022/23 salienta-se a Celebração do Dia Mundial da Terra de 2023 que teve como parceiros a Câmara Municipal de Lisboa e a Sociedade Ponto Verde.

Em 2023, a NMS continuou a ser membro integrante do NOVA 4 *The Globe*, que consiste numa plataforma interdisciplinar que promove o diálogo e a colaboração na Comunidade NOVA em torno das diferentes áreas de conhecimento que contribuem para a sustentabilidade, na área do ensino, da investigação, da criação de valor e das infraestruturas e serviços.

A NMS, passou a integrar em 2023 a recém-criada Rede Colaborativa para a Inovação Socio-Territorial da NOVA e através do mapeamento das suas atividades contribuiu para a definição da Estratégia Integrada de Inovação Social da NOVA, que pretende trabalhar os temas, alimentação, mobilidade académica, alojamento estudantil, comunidade e campi.

No âmbito dos 3 Pilares que sustentam a Faculdade, o Ensino, a Investigação e a Comunidade, em 2023, foi feita uma reavaliação sobre o contributo que a NMS dá para que sejam atingidos até 2030 os Objetivos de Desenvolvimento Sustentável (ODS), conforme estabelecido pelas Nações Unidas, resumidos na imagem seguinte.



Figura 40 - Desenvolvimento sustentável



1.9

QUALIDADE

Encontram-se implementados na NMS todos os instrumentos de avaliação e monitorização da qualidade definidos no âmbito do NOVA SIMAQ (Sistema Interno de Monitorização e Avaliação da Qualidade), tendo em 2023 sido concluídos e aprovados todos os documentos relativamente ao ano letivo 2021/2022 e ao ano civil 2022 nomeadamente:

- Manual de Procedimentos;
- Fichas de Unidades Curriculares;
- Questionários de avaliação do domínio Ensino-Aprendizagem;
- Questionário de satisfação global com a Unidade Orgânica;
- Relatórios das unidades curriculares e dos ciclos de estudos;
- Gestão de Elogios, Sugestões ou Reclamações (através do Site);
- Plano de Ações de Melhoria;
- Balanços da Qualidade dos vários domínios de atuação da NOVA.

Em 2023, realizaram-se pela primeira vez, através da Plataforma Digital NetP@ os Relatórios das Unidades Curriculares relativos ao ano letivo 2021/2022.



Figura 41 - Verificação de Qualidade

1.9.1 PROCESSO DE AUTOAVALIAÇÃO DO MESTRADO INTEGRADO EM MEDICINA

Nos dias 1 e 2 de junho a NMS recebeu a visita da Comissão de Avaliação Externa (CAE) da Agência de Avaliação e Acreditação do Ensino Superior (A3ES) para avaliação do Mestrado Integrado em Medicina que mereceu decisão favorável à acreditação por 6 anos, sem condições.

Durante a visita da CAE a A3ES foi auditada pela equipa de peritos da *World Federation for Medical Education* (WFME), com o objetivo de obter a acreditação pela WFME e possibilitar o reconhecimento dos Ciclos de Estudos em Medicina das Escolas Médicas Portugueses pelas universidades americanas permitindo que os estudantes ou médicos portugueses possam realizar parte ou completar a sua formação nos EUA.

1.9.2 PROCESSO DE AVALIAÇÃO INSTITUCIONAL DA NOVA E CERTIFICAÇÃO DO NOVA SIMAQ PELA A3ES

A NOVA foi submetida e ao processo de Avaliação Institucional e Certificação do SIMAQ (Sistema Interno de Monitorização e Avaliação da Qualidade), pela A3ES e as visitas da CAE entre 6 e 10 de novembro de 2023, tendo a NMS sido uma das Unidades Orgânicas escolhidas para receber a A3ES.

As visitas da CAE resultaram num parecer favorável, cuja recomendação para o Conselho de Administração da A3ES foi de Acreditação da NOVA por 6 anos, sem condições.

1.9.3 CRIAÇÃO DE NOVOS CICLOS DE ESTUDO

Em 2023 a NMS submeteu à A3ES a criação de um Mestrado em Prevenção Cardiovascular, estando este em fase de análise pela Agência.

O Doutoramento em Medicina da NMS, submetido em 2022, foi acreditado pela A3ES em 2023 e está em condições de iniciar o seu funcionamento.

1.9.4 PROCESSOS DE AUTOAVALIAÇÃO

Em 2023 a NMS submeteu à A3ES a avaliação do Doutoramento em Ciências da Saúde e do Mestrado em Nutrição Humana e Metabolismo. Os referidos ciclos de estudo encontram-se em fase de análise pela Agência.



1.10

**TRANSFORMAÇÃO E
RELAÇÕES ESTRATÉGICAS**

Na procura da excelência académica e inovação na área da saúde, a NMS embarcou num percurso transformador que culminou na criação do serviço de Transformação e Relações Estratégicas, em outubro de 2023. Esta iniciativa representa um compromisso estratégico em promover o crescimento, melhorar os padrões educacionais e impulsionar a missão da instituição de construir um novo campus que incorpore o futuro da educação e pesquisa médica.

A criação do serviço foi um marco significativo para a NMS, tendo estabelecido uma rota estratégica que orienta a escola no sentido de alcançar as suas ambições elevadas e com uma missão clara: impulsionar a transformação através de colaborações e parcerias estratégicas, alinhando os valores da escola com as necessidades práticas e os desafios da educação para a saúde, visando estabelecer a NMS como uma instituição líder à escala global.

As atividades do serviço têm aportado um profundo impacto, com cada parceria e projeto contribuindo significativamente para a transformação da escola. O serviço não só catalisou o crescimento da escola, como também lançou uma base sólida sobre a qual o novo campus será construído, simbolizando um farol de progresso e excelência na educação médica.

1.10.1 PARCERIAS LOCAIS PARA MELHORIA DO PERFIL DE SAÚDE

Paralelamente aos seus compromissos corporativos, o serviço estabeleceu importantes relações com o tecido empresarial estratégico no âmbito da saúde: CUF, BIAL e Germano de Sousa. A relação com a Câmara Municipal de Cascais foi também importantíssima para alavancar o processo de transformação que implica o novo campus em Carcavelos.

Estas parcerias foram relevantes para a intenção da escola em melhorar os perfis de saúde da comunidade e de integrar soluções práticas de saúde nas infraestruturas locais, alinhando-se com a dedicação da escola ao serviço da comunidade.

1.10.2 INTERNACIONALIZAÇÃO

Os esforços de internacionalização do serviço posicionaram a NMS num cenário globalizado, estabelecendo parcerias com instituições de renome e expandindo a influência da escola para além das fronteiras nacionais. Estas alianças estratégicas abriram portas a oportunidades incomparáveis de investigação colaborativa, intercâmbio académico e enriquecimento cultural.

O compromisso do serviço com a internacionalização resultou em colaborações significativas:

- **Grupo Moll – Brasil:** Aprimorar a educação em gestão da saúde;
- **Funcex – Brasil:** Promoção do comércio e do desenvolvimento económico na área da saúde;
- **FUSVE – Brasil:** Fomentar o intercâmbio educacional na área da saúde;
- **Harvard Medical School – EUA:** Promover investigação conjunta e colaboração académica;
- **D³ – Harvard Business School – EUA:** Foco na inovação e empreendedorismo na saúde;
- **UHGE – Ruanda:** Visa melhorar a educação e a prestação de cuidados de saúde em África;
- **HERF – Global, Reino Unido:** Parceria para educação em saúde e financiamento de pesquisa.

As *Estoril Conferences*, organizadas em parceria pela NOVA SBE e pela NMS, foram fundamentais para ampliar a reputação internacional da NMS. Ao reunir uma gama diversificada de líderes inovadores, as conferências promoveram um ambiente propício à troca de ideias, inspirando projetos e iniciativas transformadoras. As *Estoril Conferences*, tornaram-se num fórum impactante, reunindo stakeholders internacionais para debater e moldar o futuro dos cuidados de saúde.

1.10.3 PERSPETIVAS FUTURAS

À medida que a NMS avança, o serviço de Transformação e Relações Estratégicas está preparado para solidificar as suas conquistas através da formalização de vários protocolos de colaboração. Estes acordos representam um compromisso com parcerias de longo prazo e visões partilhadas para a inovação na educação e investigação em saúde.

O futuro imediato anuncia a assinatura de protocolos significativos com um conjunto distinto de parceiros:

- Um doador individual notável, mas anónimo, prometeu apoio, sublinhando a crença da comunidade na missão da escola. Este patrono generoso, optando pelo anonimato, encarna o espírito de altruísmo que impulsiona os esforços da escola;
- A Siemens está preparada para formalizar a sua parceria, concentrando-se no avanço das tecnologias de imagem médica e diagnóstico na esfera educacional;
- A AstraZeneca denota progressos em estabelecer um Centro de Conhecimento de Evidências do Mundo REAL na NMS, com foco na geração de *insights* a partir de dados do mundo real para informar a prática clínica e as políticas de saúde. Além disso, esta parceria irá aprofundar-se em atividades de sustentabilidade, promovendo a responsabilidade ambiental nas práticas de saúde e alinhando-se com os esforços globais para garantir um futuro sustentável;
- A Fundação Santander continua o seu compromisso com a promoção da excelência educacional por meio de programas de impacto na comunidade e recursos académicos;
- A colaboração da Gilead está a expandir-se para o campo pioneiro da Terapia Celular. Esta colaboração pretende promover a discussão sobre o potencial terapêutico da medicina celular, posicionando a NMS na vanguarda desta área da investigação biomédica;
- Jerónimo Martins está a preparar-se para reforçar o seu envolvimento em programas de nutrição e saúde pública, alinhando-se com o foco da escola na educação para a saúde.

Colaboração com a *Harvard Medical School*

Um marco histórico é a organização do primeiro curso colaborativo com a *Harvard Medical School*, com lançamento previsto para 2024. Este curso contará com dois eventos presenciais na NMS, promovendo uma experiência de aprendizagem prática e facilitando a troca de conhecimento entre duas das principais instituições educacionais do mundo em saúde.

Integração com a Iniciativa D³ da *Harvard Business School*

A iniciativa D³ da *Harvard Business School* juntar-se-á na organização das Conferências do Estoril. Espera-se que esta colaboração traga às conferências uma nova perspetiva sobre inovação e empreendedorismo em saúde, enriquecendo o discurso e expandindo o alcance e o impacto deste evento.



1.11

BIBLIOTECA

O Serviço Biblioteca é uma estrutura de apoio às atividades desenvolvidas na NMS, tendo como principais atribuições: gerir, organizar e difundir todos os recursos e fontes documentais, através de métodos e tecnologias da informação relevantes para as áreas do ensino, aprendizagem e investigação médicas, promovendo o acesso dos utilizadores à informação, nomeadamente através de divulgação, orientação e cooperação em redes e projetos de informação nacionais e internacionais.

1.11.1 RECURSOS BIBLIOGRÁFICOS: AQUISIÇÕES E TRATAMENTO DOCUMENTAL

Em 2023, procedeu-se à renovação das assinaturas de periódicos e de bases de dados, deu-se uma resposta positiva às solicitações de docentes e investigadores na aquisição de bibliografia para várias unidades curriculares do Mestrado em Medicina e da Licenciatura em Ciências da Nutrição.

Foram efetuados 124 registos na coleção geral da Biblioteca, dos quais, 58 monografias adquiridas por docentes e por integrarem as bibliografias das Unidades Curriculares, destacando-se 35 da Licenciatura em Ciências da Nutrição e 23 do Mestrado Integrado em Medicina, os restantes correspondem a 31 teses de doutoramento e 35 dissertações de mestrado.

Em colaboração com o Serviço Académico e de forma a dar cumprimento à Portaria n.º 285/2015, de 15 de setembro, que estabelece que as teses de doutoramento, bem como as dissertações de mestrado, estão sujeitas ao depósito obrigatório de uma cópia digital num repositório integrante da rede do Repositório Científico de Acesso Aberto de Portugal, foram depositados 327 trabalhos académicos da NMS, dos quais 261 foram dissertações de mestrado integrado, 35 dissertações de mestrado e 31 teses de doutoramento, como se pode observar no gráfico abaixo.

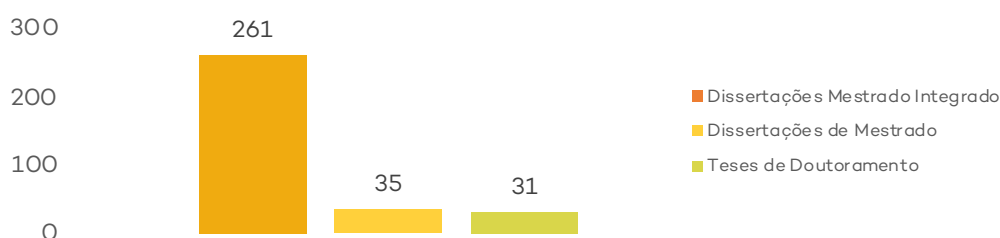


Gráfico 7 - N.º e tipologia de documentos depositados no RUN - NMS

1.11.2 RECURSOS BIBLIOGRÁFICOS: ACESSO E UTILIZAÇÃO

No decorrer do ano 2023, foram realizadas 466 consultas a recursos bibliográficos presenciais e 169 empréstimos domiciliários.

São vários os recursos online subscritos pela NMS, dos quais, 10 revistas, duas coleções de *e-books*, a plataforma *Access Medicine* e a base de dados *UpToDate*.

Na tabela seguinte é possível observar os números de *downloads* realizados durante o exercício:

Recurso	Valor
<i>Access Medicine</i>	5 478
<i>Springer e-books 2 coleções</i>	2 248
<i>UpToDate</i>	155 997
Revistas	9 632
TOTAL	173 355

Tabela 34 - Número de downloads

1.11.2.1 UTILIZAÇÃO DOS RECURSOS EM ACESSO ABERTO: RUN

No que se refere à utilização do Repositório Institucional, em 2023, foram realizados 103.808 *downloads* e 48.739 consultas como se pode observar no seguinte gráfico.

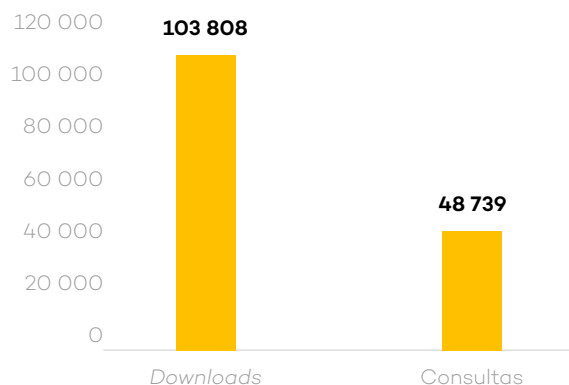


Gráfico 8 - Número de downloads e consultas RUN - NMS

1.11.3 UTILIZADORES

1.11.3.1 GESTÃO DE UTILIZADORES

A Biblioteca da NMS faculta o acesso, a todas as comunidades de utilizadores internos (alunos de licenciatura, mestrado, pós-graduação, doutoramento, investigadores, docentes e não docentes), mas também a utilizadores externos, aos recursos existentes e disponíveis, apoiando assim do ponto de vista documental e informativo, as atividades de ensino, prática clínica e investigação. O ano de 2023, ficou ainda marcado pela elevada procura por utilizadores externos, sobretudo no último trimestre do ano, tendo sido necessário o estabelecimento de quotas máximas para a ocupação por parte dos utilizadores externos.

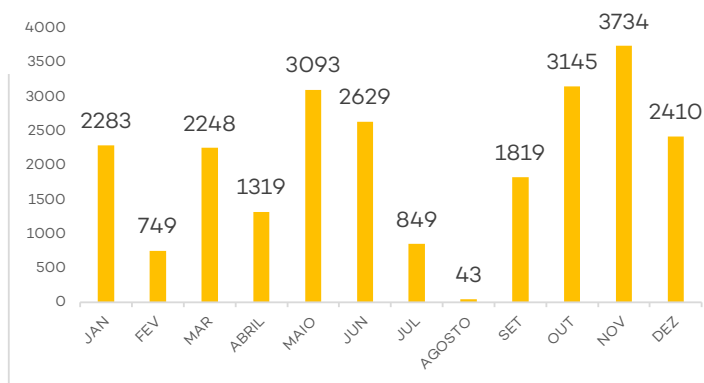


Gráfico 9 - Número de Utilizadores por mês

A utilização da biblioteca continua a crescer totalizando 24 321 utilizadores por ano, que representa um aumento muito significativo comparativamente aos dados de 2022, com uma representação de mais 8 671 utilizadores.

1.11.3.2 FORMAÇÃO

- Sabe + às quartas-feiras

Relativamente à formação de utilizadores, deu-se continuidade ao Programa “Sabe + às quartas-feiras”, que visa a realização de sessões de formação online, de 2 horas, às quartas-feiras, sobre temáticas distintas, desde os recursos e bases de dados disponibilizados, às estratégias de pesquisa, às práticas de publicação e à bibliometria.

- Acolhimento aos alunos de 1.º ano
A Biblioteca realizou, ainda, sessões de acolhimento aos alunos de 1.º ano no mês outubro, num total de 79 alunos. Estas sessões visam apresentar os serviços e recursos disponibilizados pela Biblioteca, os espaços e o funcionamento.
- Apoio à investigação/publicação
Em maio, foram realizados três *webinars* sob o tema: “Da pergunta de investigação à publicação” dirigidos a alunos do MIM e da LCN, mas também a alunos de Mestrado e Doutoramento da NMS. Esta iniciativa contou com o apoio da AENMS e da revista Frontal.

1.11.3.3 COLABORAÇÃO COM ENSINO

A Biblioteca colaborou, a convite de vários docentes, em várias Unidades Curriculares.

Mês/Docente	Curso	Unidade Curricular
Setembro (Prof. Doutor Paulo Pereira)	PhD Health Sciences	<i>Bibliometrics and the search for information</i> <i>Programme Critical Skills</i>
Setembro (Prof. Doutor Paulo Pereira)	Biomedical Research (NBR)	<i>Bibliometrics and the search for information</i> <i>Programme Critical Skills</i>
Dezembro (Prof. Doutor Bruno Heleno)	Mestrado em Epidemiologia Bioestatística e Investigação em Saúde (EPIBIS)	Pesquisa e organização da Informação
Fevereiro (Prof. Paulo Paixão)	Mestrado em Microbiologia Médica	Pesquisa e uso ético da informação

Tabela 35 - Aulas ministradas a convite

Colaborou nas IV Jornadas do Internato de Medicina Geral e Familiar da ARSLVT com três *workshops*, entre junho e setembro.

Em outubro realizou-se a 1.ª Erasmus+ *Staff Week for Librarians* que contou com a participação de 12 bibliotecários de instituições académicas europeias, conforme já referido no capítulo 4 – Ensino Conferente de Grau.




Figura 42 - Erasmus + Staff fo Librarians

1.11.4 COMUNICAÇÃO E DIVULGAÇÃO

Continuou a divulgar-se mensalmente a lista de publicações (artigos) com afiliação NMS e indexadas na *PubMed*, *Scopus* e *Web of Science*.

Entre 27 de fevereiro e 31 de março decorreu a Exposição “Os grandes males e os grandes remédios” e a coleção do Livro Antigo Impresso da Biblioteca da NMS, que é composta por 352 obras, com 376 volumes, entre os anos de 1690 e 1900.

No dia 15 de março, o Professor Doutor Pedro Soares Branco fez uma breve apresentação sobre a História do Livro Médico.

Em outubro, esteve patente a Exposição Egas Moniz e o Nobel da Medicina, onde para além de materiais produzidos pela biblioteca foram expostos livros da autoria de Egas Moniz, alguns dos quais com dedicatórias do autor.

A Biblioteca é responsável pela validação da produção científica da NMS e respetiva exportação para o Repositório da NOVA – RUN. A UNL utiliza o sistema PURE (Elsevier) como ferramenta para a gestão da produção científica institucional e para além da Biblioteca, também os autores/ investigadores possuem credenciais de acesso para atualização do seu perfil e produção científica.



1.12

EDIFÍCIOS

A NMS dispõe de vários edifícios e as suas atividades são desenvolvidas e distribuídas pelos mesmos:



Figura 43 - Edifício S - Sede

Edifício S - Sede

Área: 7.043,11 m²

Pólo Ensino e Serviços

Campo dos Mártires da Pátria, 130

1169-056 Lisboa



Figura 44 - Edifício A - Amarelo

Edifício A - Amarelo

Área: 971,13 m²

Pólo Investigação

Rua do Instituto Bacteriológico, n.ºs 5, 5-A e 5-B

1150-190 Lisboa



Figura 45 - Edifício B - Bordeaux

Edifício B - Bordeaux

Área: 1.743,92 m²

Biblioteca e Centro de Simulação

Rua do Instituto Bacteriológico, n.ºs 3 e 3-A

1150-090 Lisboa




Figura 46 - Edifício C - Cinzento

Edifício C - Cinzento

Área: 2.347,34 m²

Pólo Investigação

Rua Câmara Pestana, n.ºs 6 e 6-A

1150-082 Lisboa




Figura 47 - Edifício Escolar do Hospital S. Francisco de Xavier

Edifício Escolar do Hospital S. Francisco de Xavier

Área: 1.197,43 m²

Pólo Ensino

Estr. Forte do Alto Duque

1449-005 Lisboa



Figura 48 - Edifício Escolar do Hospital Pulido Valente

Edifício Escolar do Hospital Pulido Valente

Área: 1.235,68 m²

Pólo Ensino

Alameda das Linhas de Torres, 117

1769-001 Lisboa

Nestes edifícios a NMS conta com uma vasta valência de espaços, salas, laboratórios e auditórios que servem toda a comunidade escolar, bem como a restante comunidade, podendo ser cedidos para a realização de diversos eventos, formações, congressos, reuniões, cerimónias, entre outros.




Figura 49 - Auditórios NMS



Figura 50 - Kitchen Lab NMS



Figura 51 - Centro de Simulação Clínica



Figura 52 - Teatro Anatómico




Figura 53 - Salas de aulas NMS



NOVA

HEALTH FOR THE FUTURE

SINCE 1977

NOVA MEDICAL SCHOOL

RECEPÇÃO WELCOME DESK



1.13

**ANÁLISE ECONÓMICO
FINANCEIRA**

1.13.1 BALANÇO

1.13.1.1 BALANÇO – ATIVO LÍQUIDO

Estrutura do Ativo 2023-2022

Em euros

RUBRICAS	2023		2022		Variação	
	Valor	Peso Relativo	Valor	Peso Relativo	Absoluta	Relativa
Ativo não corrente	34 516 858	59%	35 655 393	67%	(1 138 534)	-3%
Ativos fixos tangíveis	34 508 271	100%	35 638 149	100%	(1 129 878)	-3,2%
Ativos intangíveis	3 588	0%	5 638	0%	(2050)	-36%
Participações financeiras	5 000	0%	11 606	0%	(6 606)	-57%
Ativo corrente	23 546 819	41%	17 623 177	33%	5 923 643	34%
Inventários	0	0%	0	0%	0	0%
Devedores por transferências e subsídios não reembolsáveis	17 535 343	74%	13 531 487	77%	4 003 856	30%
Clientes, contribuintes e utentes	1 886 323	8%	1 731 551	10%	154 771	9%
Estado e outros Entes Públicos	285 646	1%	0	0%	285 646	0%
Outras contas a receber	1 280 125	5,4%	904 662	5,1%	375 464	42%
Diferimentos	203 934	0,9%	157 813	0,9%	46 122	29%
Caixa e depósitos	2 355 448	10%	1 297 664	7,4%	1 057 784	81,5%
TOTAL	58 063 678	100%	53 278 570	100%	4 785 108	9%

Tabela 36 - Estrutura do Ativo 2023-2022

Em 2023, o total do ativo da NMS ascende a 58.063.678 euros, o que representa um acréscimo de 9% face a 2022, no montante de 4.785.108 euros.

Da análise à estrutura do Ativo, verifica-se que a sua variação decorre essencialmente da variação de 34% do Ativo Corrente, sendo que a rubrica com mais expressão e com um aumento de 4.003.856 euros face a 2022 é a de Devedores por transferências e subsídios não reembolsáveis. Esta variação diz respeito, essencialmente, ao reconhecimento do valor a receber com o projeto Plano de Recuperação e Resiliência (PRR) – Medida 5 no montante de cerca de 3,8 milhões de euros.

Ainda no Ativo corrente, a rubrica de Outras contas a receber apresenta uma variação de 42% face a 2022, traduzindo-se num aumento de 375.464 euros, essencialmente, devido ao valor a receber de protocolos no montante de aproximadamente 317 mil euros. A variação remanescente deve-se, essencialmente, à contabilização do valor a receber do PRR – medida 6.

Destaque também para a rubrica de “Caixa e Depósitos” que apresenta um aumento de 1.057.784 euros de disponibilidades face ao ano transato, justificado essencialmente pelo recebimento de aproximadamente 1 milhão de euros, ao abrigo do Plano de Recuperação e Resiliência (PRR).

1.13.1.2 Balanço – Património Líquido e Passivo

Estrutura do Património Líquido e Passivo 2023-2022

Em euros

RUBRICAS	2023		2022		Variação	
	Valor	Peso Relativo	Valor	Peso Relativo	Absoluta	Relativa
Património Líquido e Passivo						
Património Líquido	30 525 258	53%	31 188 735	59%	(663 477)	-2%
Património Capital	0	0%	0	0%	0	0%
Outros instrumentos do capital próprio	0	0%	0	0%	0	0%
Reservas	16 137 103	53%	16 137 103	52%	0	0%
Resultados Transitados	(1 508 970)	-5%	(759 802)	-2%	(749 168)	99%
Outras variações no Património Líquido	16 101 685	53%	16 560 602	53%	(458 918)	-3%
Resultado Líquido no exercício	(204 559)	-1%	(749 168)	-2%	544 609	-73%
Passivo	27 538 420	47%	22 089 834	41%	5 448 585	25%
Passivo não corrente	742 229	1%	607 577	1%	134 652	22%
Provisões	742 229	100%	607 577	100%	134 652	22%
Passivo corrente	26 796 191	46%	21 482 257	40%	5 313 933	25%
Fornecedores	1 185 354	4%	530 677	2%	654 677	123%
Estado e outros Entes Públicos	620 234	2%	550 494	3%	69 741	13%
Fornecedores de investimentos	247 517	1%	160 469	1%	87 048	54%
Outras contas a pagar	4 026 653	15%	3 571 045	17%	455 608	13%
Diferimentos	20 716 432	77%	16 669 572	78%	4 046 860	24%
TOTAL	58 063 678	100%	53 278 570	100%	4 785 108	9%

Tabela 37 - Estrutura do Património Líquido e Passivo 2023-2022

O valor do Património Líquido e Passivo em 2023 é de 58.063.678 euros, representando o Património Líquido cerca de 53% deste total.

No ano em análise, o Património líquido cifra-se em 30.525.258 euros, constatando-se uma redução de 2% no montante de 663.477 euros, face a 2022.

Este decréscimo justifica-se, essencialmente, pelas rubricas “Outras variações no património líquido” e “Resultado líquido do período”, nos montantes de (458.918) euros e de (204.559) euros, respetivamente.

O decréscimo verificado na rubrica “Resultados transitados” deve-se essencialmente à aplicação de resultados de 2022.

A redução verificada na rubrica “Outras variações no património líquido”, deve-se sobretudo ao reconhecimento do subsídio ao investimento relativo ao centro de simulação, de projetos de investigação e dos Edifícios de Investigação e Biblioteca.

1.13.1.3 Demonstração de resultados

Apuramento Resultado Líquido do Exercício 2023-2022

Em euros

RUBRICAS	2023		2022		Variação	
	Valor	Peso Relativo	Valor	Peso Relativo	Absoluta	Relativa
Rendimentos:						
Impostos, contribuições e taxas	2 421 039	10%	2 362 658	11%	58 381	2%
Vendas e Prestações de serviços	1 135 584	5%	1 536 131	7%	(400 547)	-26%
Transferências do Tesouro	12 341 164	52%	10 220 680	48%	2 120 484	21%
Subsídios correntes obtidos	6 433 579	27%	5 184 124	24%	1 249 455	24%
Reversões perdas por imparidade/provisões	99 206	0%	232 541	1%	(133 334)	-57%
Rendimentos suplementares	204 136	1%	501 558	2%	(297 423)	-59%
Rendimentos em entidades controladas	319	0%	1 606	0%	(1287)	-80%
Outros Rendimentos	1 084 171	5%	1 219 703	6%	(135 532)	-11%
	23 719 197	100%	21 259 001	100%	2 460 196	12%
Gastos:						
Transferências e subsídios concedidos	670 372	3%	386 775	2%	283 597	73%
Fornecimentos e serviços externos	4 877 063	20%	4 705 029	21%	172 034	4%
Gastos com o pessoal	16 254 565	68%	14 750 606	67%	1 503 959	10%
Gastos de depreciação e de amortização	1 724 585	7%	1 663 208	8%	61 377	4%
Perdas por imparidade	15 564	0%	6 309	0%	9 255	147%
Provisões do período	228 081	1%	163 100	1%	64 981	40%
Outros gastos	153 526	1%	313 679	1%	(160 153)	-51%
Gastos por juros e outros encargos	0	0%	19 463	0%	(19 463)	-100%
	23 923 756	100%	22 008 169	100%	1 915 587	9%
Resultado Líquido do Exercício	(204 559)		(749 168)		544 609	-73%

Tabela 38 - Apuramento Resultado Líquido do Exercício 2023-2022

Em 2023, e face a 2022, verificou-se um incremento na estrutura de rendimentos da NMS.

No exercício de 2023, os rendimentos ascenderam a 23.719.197 euros, o que representou uma variação positiva de 12%, no montante de 2.460.196 euros. Tal como se pode constatar esta evolução resultou, em grande parte, da rubrica de Transferências do Tesouro e Subsídios correntes obtidos.

Esta rubrica evidencia um peso relativo de 79% e apresenta uma variação de 22% comparativamente com 2022. Este aumento deve-se essencialmente ao acréscimo verificado nas transferências do Tesouro no valor de 2,1 milhões de euros e aos rendimentos reconhecidos no âmbito do Plano de Recuperação e Resiliência no valor de, aproximadamente, 650 mil euros e ao aumento dos

rendimentos associados aos projetos de investigação no valor de aproximadamente, 660 mil euros. O total de Gastos da NMS ascende a 23.923.756 euros, o que representa um acréscimo de 9% face a 2022, sendo que a rubrica com maior expressão consiste nos Gastos com o Pessoal que representa 68% dos gastos da NMS em 2023 e que evidencia um acréscimo de 10%.

Para o valor verificado na “Estrutura de Gastos” contribuíram também as contas agregadoras de fornecimentos e serviços externos com um peso de 20%. Estes gastos tiveram um acréscimo de 4% face ao ano anterior. O acréscimo verificado no valor de 172.034 euros é na sua maioria justificado pelo aumento dos gastos com eletricidade devido aos efeitos da inflação e da crise energética.

Importa ainda desagregar as contas de gastos com Pessoal:

Estrutura de Gastos com Pessoal 2023-2022

Em euros

RUBRICAS Gastos	2023		2022		Variação	
	Valor	Peso Relativo	Valor	Peso Relativo	Absoluta	Relativa
Remunerações dos órgãos sociais e de gestão	34 911	0%	53 340	0%	(18 429)	-35%
Remunerações do pessoal	13 229 507	81%	11 992 664	81%	1 236 843	10%
Encargos sobre remunerações	2 896 829	18%	2 635 704	18%	261 126	10%
Acidentes no trabalho e doenças profissionais	55 154	0%	49 370	0%	5784	12%
Gastos de ação social	0	0%	235	0%	(235)	-100%
Outros encargos sociais	38164	0%	19 294	0%	18 870	98%
TOTAL	16 254 565	100%	14 750 606	100%	1 503 959	10%

Tabela 39 - Estrutura de Gastos com Pessoal 2023-2022

A rubrica de gastos com pessoal evidencia, a 31 de dezembro de 2023, um montante de 16.254.565 euros verificando-se assim um aumento de 1.503.959 euros face ao exercício anterior.

NOVA | FACULDADE DE CIÊNCIAS MÉDICAS





1.14

ANÁLISE ORÇAMENTAL

Em euros

Orçamento Inicial	Orçamento Corrigido	Saldo Gerência anterior	Receita Cobrada Líquida	Despesa Paga	Saldo Gerência
23 988 323	34 488 885	289 952	22 695 198	21 854 079	841 119

Tabela 40 - Análise Orçamental

Durante o exercício, o orçamento foi ajustado em função das necessidades, implicando o registo de alterações orçamentais que, determinaram um acréscimo de 10.500.562 euros face ao orçamento inicialmente aprovado, encontrando-se justificado pelos seguintes reforços:

1. Saldo de gerência do ano anterior, que representa 289.953 euros;
2. Reforço de 3.070.116 euros cedidos pela Tutela para o ano de 2023;
3. Reforço de 4.182 euros para o pagamento de propinas a estudantes bolseiros da República de Cabo Verde 2022/2023;
4. Inscrição do Orçamento do PRR, componente 5 e 6, no montante de 6.915.768 euros.

A diferença de 220.543 euros refere-se a movimentos internos pontuais realizados entre entidades constitutivas da Universidade Nova de Lisboa e a RUNL não previstos em orçamento inicial.

1.14.1 SALDO DE GERÊNCIA ANTERIOR

Os saldos de gerência anterior ascendem a 289.952 euros, sendo distribuído por fonte de financiamento e por atividade da seguinte forma:

Em euros

Fonte de Financiamento	Valor	Peso relativo
Esforço financeiro nacional (OE)	182 762	63,0%
Financiamento União Europeia	22 704	7,8%
Receitas Próprias	84 486	29,1%
TOTAL	289 952	100%

Atividade	Valor	Peso relativo
193 - Ensino	135 195	46,6%
202 - Investigação	152 070	52,4%
258 - Gestão Administrativa	731	0,3%
266 - Ação Social	1 957	0,7%
TOTAL	289 952	100%

Tabela 41 - Saldo Gerência por atividades e Fontes de Financiamento

Na análise ao saldo de gerência por fontes de financiamento constata-se que, este resulta essencialmente das Fontes de Financiamento do Orçamento de Estado, classe 3, com um peso total de 79,3%, seguindo-se das respeitantes aos financiamentos da União Europeia, classe 4, com um peso de 8% e por fim as Receitas Próprias com um peso total de 12,6%.

Recorde-se que, segundo a Lei do Enquadramento Orçamental a sua utilização encontra-se limitada até ao limite do pagamento da Caixa Geral de Aposentações.

No que concerne às atividades existentes, o peso recai, sobretudo nas atividades de Ensino e Investigação, com 46,6% e 52,4%, respetivamente.

1.14.2 RECEITA

Analisando orçamentalmente a receita em 2023, a mesma assenta num total arrecadado pela NMS de 22.695.198 euros.

No entanto, tendo em consideração que este valor inclui o saldo de gerência, no montante de 289.952 euros, a receita efetiva cifra-se em 21.854.079 euros.

Em 2023, o grau de execução orçamental da receita representa 66%, face à previsão corrigida.

1.14.2.1 RECEITA COBRADA LÍQUIDA POR AGRUPAMENTO DE RECEITA

Em euros

Agrupamento	Previsão Corrigida	Receita Cobrada Líquida	Desvio Absoluto	Peso Relativo	Grau Execução
Taxas, Multas e Outras penalidades	2 796 306	2 261 307	-534 999	10,0%	81%
Transferências Correntes	23 171 444	15 846 671	-7 324 773	69,8%	68%
Venda de Bens e Serviços Correntes	2 684 368	1 522 162	-1 162 206	6,7%	57%
Outras Receitas Correntes	42 084	41 511	-573	0,2%	99%
Transferências de Capital	5 401 098	2 629 963	-2 771 135	11,6%	49%
Reposições Não Abatidas nos Pagamentos	103 632	103 631	-1	0,5%	100%
Saldo de Gerência Anterior	289 953	289 953	0	1,3%	100%
TOTAL	34 488 885	22 695 198	-11 793 687	100,0%	66%

Tabela 42 - Receita cobrada por agrupamento

As rubricas que se destacam:

- Transferências correntes representam 70% das receitas;
- Transferência de Capital com 12%;
- Taxas, multas e outras penalidades com 10%, referentes a propinas e emolumentos;
- Vendas de Bens e Serviços representam 7%.

A distribuição da receita arrecadada encontra-se representada no gráfico seguinte:

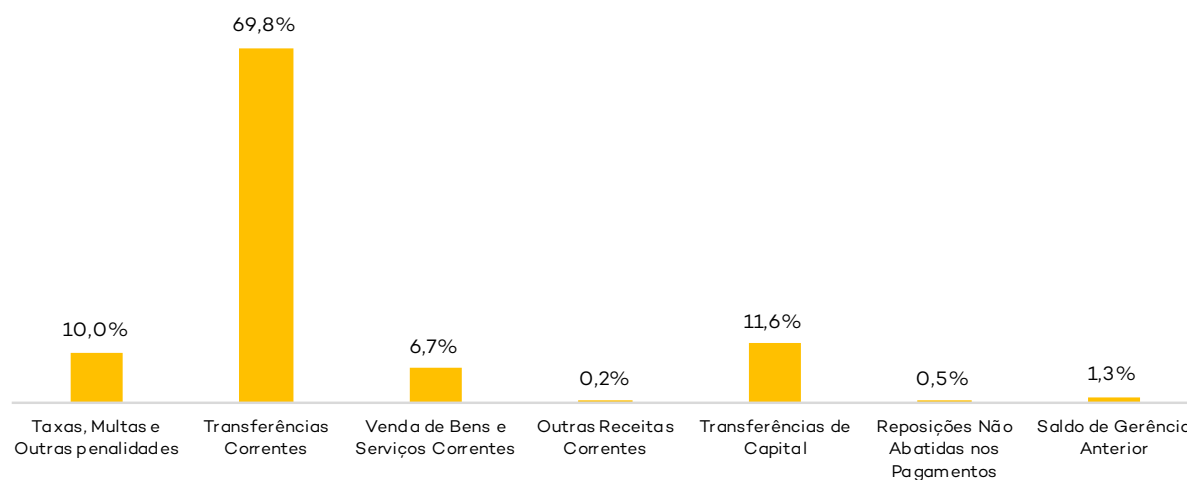


Gráfico 10 - Análise da Receita cobrada líquida por agrupamento

Relativamente à componente das transferências correntes, que representa cerca de 70% das receitas da NMS, esta inclui o valor das transferências do Orçamento de Estado no montante de 12.336.982 euros e 4.182 euros referente às bolsas de Cabo Verde, a que corresponde 78% deste agrupamento.

Em termos de Transferências de Capital, conclui-se que grande parte do valor do agrupamento corresponde às transferências efetuadas pela Fundação para a Ciência e Tecnologia, no âmbito de projetos de investigação e pelo IAPMEI, no âmbito do PRR, componente 5.

No que concerne, à receita de propinas, cujo montante ascende a 2.261.307 euros, a respetiva distribuição por ciclo de estudo apresenta-se da seguinte forma:

Em euros		
Propinas	Receita Cobrada Líquida	Peso Relativo
Propinas - 1.º ciclo e Mestrado Integrado	1 197 235	52,9%
Propinas - 2.º Ciclo	352 008	15,6%
Propinas - 3.º Ciclo	323 325	14,3%
Propinas - Pós-Graduações	139 854	6,2%
Taxas diversas e Juros de mora	248 884	11,0%
TOTAL	2 261 307	100%

Tabela 43 - Receita de Propinas por ciclo de estudos

PROPINAS

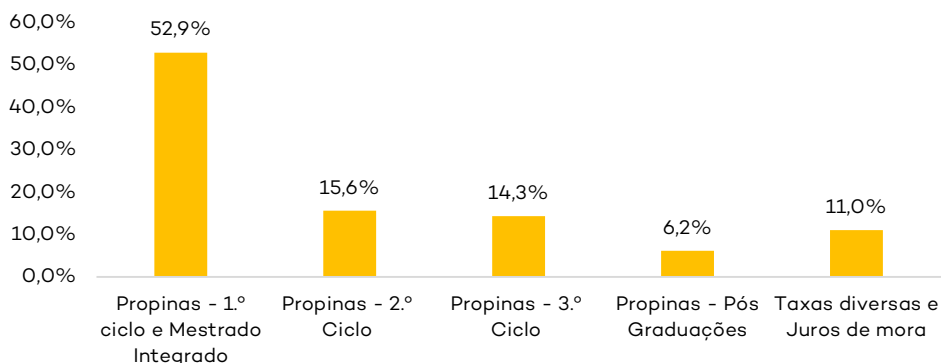


Gráfico 11 - Análise da evolução de receita por ciclos de estudo

É possível verificar que a componente de maior peso e expressão são as Propinas de 1.º ciclo com mestrado integrado, representando cerca de 53% do total de propinas, seguindo-se as propinas de 2.º ciclo e as propinas de 3.º ciclo que representam, 15,6% e 14,3%, respetivamente.

1.14.2.2 RECEITA COBRADA LÍQUIDA POR FONTE FINANCIAMENTO

A receita cobrada líquida da NMS ascende a 22.695.198 euros dos quais 65,6%, correspondem ao esforço financeiro nacional (classe 3 das Fontes de Financiamento). Nestas estão incluídas as verbas recebidas diretamente do Orçamento de Estado no montante de 12.336.982 euros e 4.182 euros referente às bolsas de Cabo Verde que corresponde a cerca de 83% desse agrupamento. Os restantes 17% dizem respeito essencialmente às verbas transferidas de receita de impostos entre organismos e às transferências entre organismos afetas a projetos cofinanciados.

Relativamente às fontes de financiamento de receitas próprias que representam 24,5% do montante de receita total, importa realçar que 41% desse agrupamento correspondem às propinas através de taxas, multas e outras penalidades, no montante de 2.261.307 euros, 28% dizem respeito a transferências correntes com um peso de 1.555.624 euros e 27% correspondem a vendas de bens e serviços prestados num total de 1.522.162 euros. Os restantes 4%, correspondem a reposições não abatidas, saldos transitados, outras receitas correntes residuais e transferências de capital no valor de 229.629 euros.

Em euros		
Fonte Financiamento	Receita Cobrada Líquida	Peso Relativo
Esforço financeiro nacional (OE)	14 893 258	65,6%
Financiamento União Europeia	2 233 219	9,8%
Receitas Próprias	5 568 722	24,5%
TOTAL	22 695 198	100%

Tabela 44 - Receita cobrada por Fonte de Financiamento

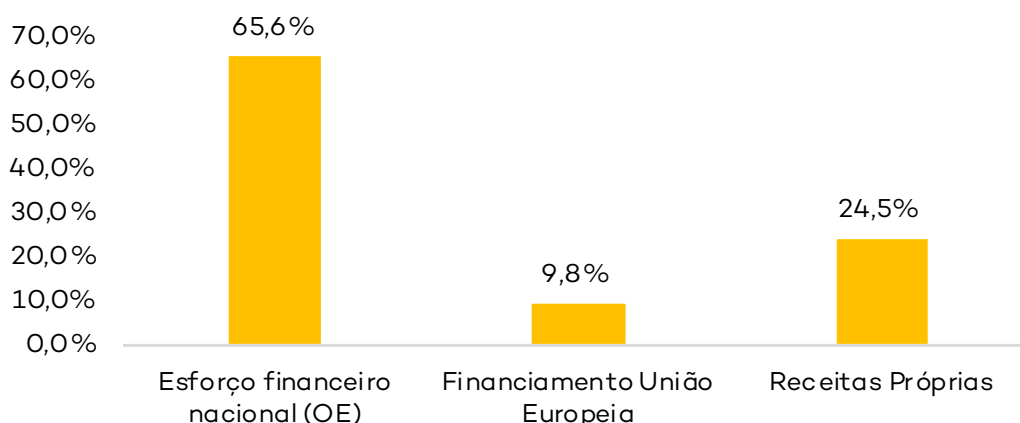


Gráfico 12 - Análise da Evolução da receita cobrada por Fonte de Financiamento

1.14.2.3 RECEITA COBRADA LÍQUIDA POR ATIVIDADE

No que diz respeito à receita cobrada líquida da NMS por atividade, a mesma apresenta-se da seguinte forma:

Em euros

Atividade	Receita Cobrada Líquida	Peso Relativo
000102-075 - PRR Bioeconomia Azul	5 738	0,0%
000102-111 - <i>Global and Civic</i> - Jovens	201 362	0,9%
000102-197 - PRR ATT - Acelerar e Transformar o Turismo	479 281	2,1%
000102-807 - <i>Global and Civic</i> - Adultos	132 425	0,6%
193 - Ensino	16 639 791	73,3%
202 - Investigação	5 218 489	23,0%
258 - Gestão Administrativa	9 478	0,0%
266 - Ação Social	8 634	0,0%
TOTAL	22 695 198	100%

Tabela 45 - Receita cobrada por atividade

A receita cobrada no âmbito dos projetos do PRR, na proporção da despesa paga, totaliza 818.806 euros, com peso de 7,2%.

Importa referir que as atividades Ensino e Investigação em 2023, contemplam as seguintes medidas:

Em euros

Medidas	Ensino (193)	Investigação (202)
016 - Educação – Investigação	-	5 218 489
018 - Educação - Estabelecimentos de ensino superior	16 639 791	-
TOTAL	16 639 791	5 218 489

Tabela 46 - Receita cobrada por medidas e atividades

Em resumo, podemos verificar a distribuição da receita cobrada líquida por fonte de financiamento e atividades:

	Em euros			
	Esforço financeiro nacional (OE)	Financiamento União Europeia	Receitas Próprias	Total
000102-075 - PRR Bioeconomia Azul	0	5 738	0	5 738
000102-111 - PRR - Jovem	0	201 362	0	201 362
000102-197 - PRR ATT - Acelerar e Transformar o Turismo	0	479 281	0	479 281
000102-807 - PRR - Adulto	0	132 425	0	132 425
193 - Ensino	12 665 766	39	3 973 986	16 639 791
202 - Investigação	2 221 684	1 409 039	1 587 767	5 218 489
258 - Gestão Administrativa	129	5 334	4 015	9 478
266 - Ação Social	5 680	0	2 954	8 634
TOTAL	14 893 258	1 414 412	5 568 722	22 695 198

Tabela 47 - Receita cobrada por atividade e Fonte de Financiamento

1.14.3 DESPESA

Em 2023, a despesa paga pela NMS totaliza 21.854.079 euros.

Considerando as dotações corrigidas, no montante de 34.369.502 euros, o grau de execução global da despesa da NMS cifra-se em 64%.

Em termos de compromissos, durante 2023, a NMS comprometeu 24.400.225 euros, com um grau de execução global de dotação em orçamento de praticamente 100%. O valor comprometido tem como maior representação o agrupamento de despesas com pessoal com cerca de 72% do total (16.297.146 euros), seguindo-se as aquisições de bens e serviços correntes com 20% (6.071.383 euros), as aquisições de bens de capital com 3% (1.105.667 euros) e por último as transferências correntes com 3% (644.560 euros).

No final de 2023, os compromissos por pagar ascendem a 2.546.146 euros, distribuídos essencialmente por despesas com pessoal totalizando 504.325 euros com um peso de 20%, aquisição de bens e serviços correntes, que contabilizam 1.662.266 euros com um peso de 65%, aquisição de bens de capital, totalizam 378.542 euros com um peso de 15%.

1.14.3.1 DESPESA PAGA POR AGRUPAMENTO DE DESPESA

	Em euros				
Agrupamento	Dotação Corrigida	Compromissos Assumidos	Despesa Paga	Peso relativo (despesa paga)	Grau de execução
Despesa com o Pessoal	19 446 903	16 297 146	15 792 821	72,3%	81%
Aquisição de Bens e Serviços Correntes	8 459 244	6 071 383	4 409 117	20,2%	52%
Transferências Correntes	728 346	644 560	643 557	2,9%	88%
Subsídios	27 700	26 815	26 815	0,1%	97%
Outras Despesas Correntes	386 385	254 655	254 645	1,2%	66%
Aquisição de Bens de Capital	5 320 924	1 105 667	727 125	3,3%	14%
TOTAL	34 369 502	24 400 225	21 854 079	100%	64%

Tabela 48 - Despesa paga por agrupamento

As rubricas que se destacam em termos de despesas pagas:

- Despesas com Pessoal representam 72% da despesa paga;
- Aquisição de bens e serviços com 20%;
- Aquisição de Bens de capital 3%;
- Transferências correntes com 3% e
- Outras despesas correntes com 1%.

DESPESA PAGA POR AGRUPAMENTO DE DESPESA

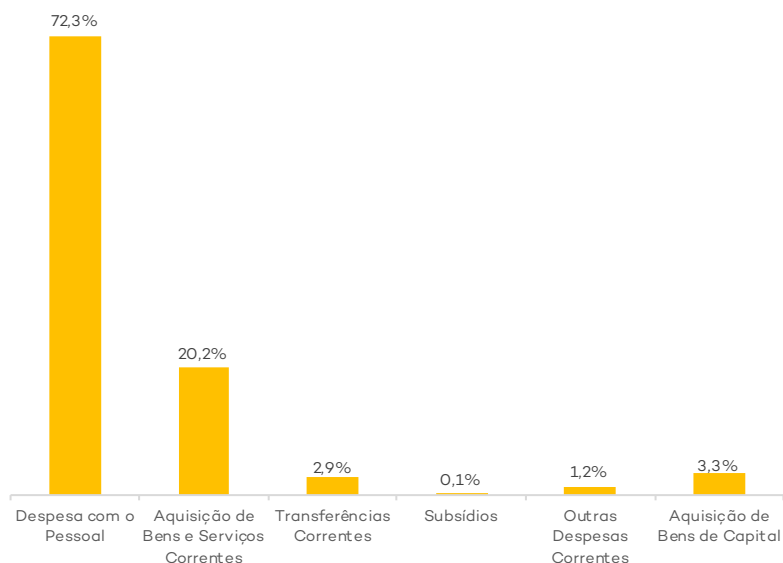


Gráfico 13 - Análise da evolução das despesas pagas por agrupamento

Como seria expectável, o agrupamento com maior preponderância é o das despesas com pessoal, que ascendem a 15.792.821 euros, representando 72% das despesas pagas em 2023, incluindo os encargos patronais.

Em euros		
Fonte financiamento	Despesa paga	Peso Relativo
Esforço financeiro nacional (OE)	12 532 875	79,4%
Financiamento União Europeia	948 845	6,0%
Receitas Próprias	2 311 101	14,6%
TOTAL	15 792 821	100%

Tabela 49 - Despesas com pessoal por Fonte de Financiamento

Em euros		
Atividade	Despesa paga	Peso Relativo
000102-075 - PRR Bioeconomia Azul	5 738	0,0%
000102-111 - PRR - Jovem	114 160	0,7%
000102-197 - PRR ATT - Acelerar e Transformar o Turismo	374 687	2,4%
000102-807 - PRR - Adulto	114 161	0,7%
193 - Ensino	12 877 099	81,5%
202 - Investigação	2 306 977	14,6%
TOTAL	15 792 821	100%

Tabela 50 - Despesas com pessoal por atividade

Importa referir que os principais recursos de financiamento das despesas com pessoal são através do esforço financeiro nacional com 79,4%, que agrega as fontes de financiamento da classe 3, onde está incluído o valor direto recebido da transferência do Orçamento de Estado no valor de 12.336.982 euros e ainda cerca de 14,6% das despesas com pessoal são suportadas por receitas próprias.

No que diz respeito às aquisições de bens e serviços, estas totalizam 4.409.117 euros, evidenciando um peso de 20% no total de despesa paga.

As aquisições de bens de capital, no montante de 727.125 euros representam um peso relativo de 3%, sendo que grande parte diz respeito à aquisição de equipamento básico, com cerca de 65% (471.879 euros), incluindo-se: compra de equipamentos para projetos de investigação, PRR e para o ensino, 18% à aquisição de equipamento informático e *Software* (133.711 euros), 10% à conservação ou reparação de edifícios (69.084 euros), e 7% à aquisição de equipamento administrativo (52.450 euros).

Quanto à distribuição por tipo de despesa paga, a mesma encontra-se distribuída da seguinte forma:

Em euros		
Tipo de Despesa	Despesa paga	Peso relativo
Capital	727 125	3,3%
Correntes	21 126 954	96,7%
TOTAL	21 854 079	100%

Tabela 51 - Distribuição por despesa paga

Verifica-se assim que 96.7% têm natureza corrente, ou seja, de carácter fixo e de natureza legal, pessoal, instalações e funcionamento de serviços.

1.14.3.2 DESPESA PAGA POR FONTE DE FINANCIAMENTO E ATIVIDADE

Em euros		
Fonte financiamento	Despesa paga	Peso Relativo
Esforço financeiro nacional (OE)	14 225 958	65,1%
Financiamento União Europeia	2 165 791	9,9%
Receitas Próprias	5 462 330	25,0%
TOTAL	21 854 079	100%

Tabela 52 - Despesa paga por Fonte de Financiamento

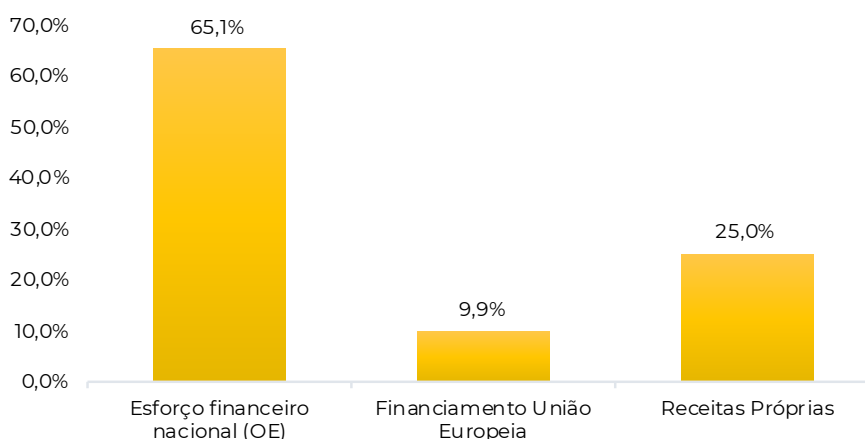


Gráfico 14 - Análise evolutiva de despesa paga por Fonte de Financiamento

No que diz respeito ao detalhe da despesa executada por fonte financiamento, em 2023, constata-se que 65,1% da despesa foi paga através das fontes de financiamento do esforço financeiro nacional, classe 3, sendo que 88% desta verba foi consumida através de despesas com pessoal, no montante de 12.532.875 euros.

Por sua vez, 25,0% das despesas foram pagas com recursos a receitas próprias, que corresponderam, essencialmente, a aquisição de bens e serviços com 44%, as despesas com pessoal com 42%, aquisições de bens de capital com 7%, outras despesas correntes com 3% e transferências correntes e subsídios com 4%.

No que diz respeito ao financiamento comunitário, que representa 9,9% das despesas pagas, destacam-se as despesas com o pessoal com peso de 44%, de seguida as aquisições de bens e serviços com uma representação de 38%, as aquisições de bens de capital com 10% e por fim as transferências correntes e outras despesas com um peso de 7%

Se a leitura da distribuição da despesa executada se apresentar por atividade, observa-se:

Em euros		
Atividade	Despesa paga	Peso Relativo
000102-075 - PRR Bioeconomia Azul	5 738	0,0%
000102-111 - PRR - Jovem	201 362	0,9%
000102-197 - PRR ATT - Acelerar e Transformar o Turismo	479 281	2,2%
000102-807 - PRR - Adulto	132 425	0,6%
193 - Ensino	16 007 926	73,2%
202 - Investigação	5 024 851	23,0%
266 - Ação Social	2 495	0,0%
TOTAL	21 854 079	100%

Tabela 53 - Despesa paga por atividade

Sendo que as atividades Ensino (193) e Investigação (202) contemplam as seguintes medidas:

Em euros		
Medidas	Ensino (193)	Investigação (202)
016 - Educação – Investigação	-	5 024 851
018 - Educação – Estabelecimentos de ensino superior	16 007 926	-
TOTAL	16 007 926	5 024 851

Tabela 54 - Saldo de Gerência por medidas e atividades

1.14.4 SALDO ORÇAMENTAL DE GERÊNCIA

A execução orçamental no exercício económico de 2023 da NMS, resulta num saldo de gerência do período que transita para 2024 no valor de 841.119 euros.

A sua distribuição por fonte de financiamento é a seguinte:

Em euros

Fonte Financiamento	Receita Cobrada Líquida	Peso Relativo	Despesa Paga	Peso Relativo2	Saldos	Peso Relativo3
Esforço financeiro nacional (OE)	14 893 258	65,6%	14 225 958	65,1%	667 300	79,3%
Financiamento União Europeia	2 233 219	9,8%	2 165 791	9,9%	67 428	8,0%
Receitas Próprias	5 568 722	24,5%	5 462 330	25,0%	106 392	12,6%
TOTAL	22 695 198	100%	21 854 079	100%	841 119	100%

Tabela 55 - Saldo de Gerência por Fonte de Financiamento

No saldo orçamental por fonte de financiamento, a componente com maior peso é o Esforço financeiro nacional (OE) com cerca de 79,3%, seguindo-se o de Financiamento de Receitas Próprias com cerca de 12,6% e por fim o Financiamento da União Europeia com cerca de 8%.

Por sua vez, no saldo orçamental por atividade, a componente com maior peso é a atividade de ensino (193) com cerca de 75,1%, seguindo-se a atividade de investigação (202) com cerca de 23%.

Em euros

Atividade	Receita Cobrada Líquida	Peso Relativo	Despesa Paga	Peso Relativo2	Saldos	Peso Relativo
000102-075 - PRR Bioeconomia Azul	5 738	0,0%	5 738	0,0%	0	0,0%
000102-111 - PRR - Jovem	201 362	0,9%	201 362	0,9%	0	0,0%
Transformar o Turismo	479 281	2,1%	479 281	2,2%	0	0,0%
000102-807 - PRR - Adulto	132 425	0,6%	132 425	0,6%	0	0,0%
193 - Ensino	16 639 791	73,3%	16 007 926	73,2%	631 865	75,1%
202 - Investigação	5 218 489	23,0%	5 024 851	23,0%	193 638	23,0%
258 - Gestão Administrativa	9 478	0,0%	0	0,0%	9 478	1,1%
266 - Acção Social	8 634	0,0%	2 495	0,0%	6 139	0,7%
TOTAL	22 695 198	100%	21 854 079	100%	841 119	100%

Tabela 56 - Saldos de Gerência por atividade

The image features four concentric yellow circles centered on a white background. The circles are of uniform thickness and are arranged in a nested pattern, with the smallest circle at the center and the largest at the outer edge.

1.15

**CONTABILIDADE
DE GESTÃO**

De forma a produzir informação relevante, ajudar na tomada de decisões e ter uma visão interna pormenorizada da sua posição contabilística acerca de custos, rendimentos e resultados, a NMS tem vindo a apostar numa Contabilidade de Gestão cada vez mais rigorosa.

Esta tem de ser atual, exata e rigorosa, disponível no momento certo e obtida de forma rápida e isenta de erro para não influenciar negativamente, quer as oportunidades quer a qualidade das decisões a tomar, permitindo assim em tempo real ter uma visão exata dos custos e rendimentos dos diferentes ramos de atividade da NMS.

1.15.1 DEMONSTRAÇÃO DE RESULTADOS POR FUNÇÕES

Em euros			
DR FUNÇÕES	2023	2022	Variação
Rendimentos diretos	23 237 166	20 630 761	2 606 404
Serviços prestados	23 237 166	20 630 761	2 606 404
Gastos incorporados	17 286 008	15 073 987	2 212 021
Custos dos serviços prestados	17 286 008	15 073 987	2 212 021
Resultado bruto de período	5 951 158	5 556 775	394 383
Rendimentos Gerais	482 031	628 239	-146 208
Impostos e taxa	0	39	-39
Transferências e subsídios obtidos	12 037	39 113	-27 077
Outros rendimentos	469 994	589 087	-119 093
Gastos não incorporados	6 637 748	6 934 182	-296 434
Transferências e subsídios concedidos	41 022	45 900	-4 878
Gastos administrativos	5 472 279	5 840 534	-368 255
Gastos financeiros	0	19 463	-19 463
Outros gastos	1 124 447	1 028 285	96 162
Resultado líquido do período	-204 559	-749 168	544 609

Tabela 57 - Demonstração de resultados por funções

Na Demonstração de Resultados por Funções (DRF), os serviços prestados (rendimentos diretos) representam 98% dos rendimentos totais. Importa destacar que dos 23,2M€ de rendimentos diretos, 12,3M€ são respeitantes ao Orçamento de Estado alocado à Atividade Ensino, o que corresponde a aproximadamente 53% dos rendimentos operacionais. Ainda de salientar que, 10% desses rendimentos são provenientes de propinas (2,4M€). A atividade Investigação tem um peso relativo de aproximadamente 25% (5,7M€) no total dos rendimentos operacionais. Importa referir também que os rendimentos da NOVA CRU correspondem a aproximadamente 0,4M€ (2%), Unidade de Medicina Exponencial (UME) a 0,2M€ (1%) e PRR's a 0,7M€ (3%).

Em relação aos gastos diretos apresentados na DRF, 78% dizem respeito a Gastos com Pessoal, incluindo investigadores (25%), docentes (52%), pessoal de apoio ao ramo ensino e pessoal afeto ao ramo (9%) comunidade (10%) - Atividade Comunidade. Relativamente ao fornecimento de serviços apresentam um peso relativo de 15% dos gastos diretos, dos quais a maior expressão se encontra na Atividade Investigação devido às despesas diretas de execução de projetos de investigação e à manutenção das infraestruturas partilhadas de apoio à investigação (70%).

As despesas operacionais mais significativas relativas à Atividade Ensino dizem respeito a plataformas de apoio ao aluno/docente, nomeadamente, a aquisição de serviços de aprendizagem eletrónica (*E-Learning*), a aquisição de *Software MedQuizz* para o Mestrado Integrado em Medicina e Licenciatura em Ciências da Nutrição e de manutenção, reparação, aquisição de equipamentos técnicos, entre outros serviços essenciais ao ensino.

No que concerne aos rendimentos gerais registados na Atividade Gestão e Desenvolvimento, que não estão relacionados com a operação, a maior expressão está representada na imputação dos subsídios ao investimento relativo aos edifícios de investigação e biblioteca, aluguer de estacionamento e de espaços. Nos gastos gerais de estrutura, que dão suporte à operação da NMS, destaca-se aproximadamente 55% de gastos com pessoal e os restantes 45% de fornecimentos de serviços externos necessários ao funcionamento da NMS, como serviços de vigilância, segurança, eletricidade, limpeza, água, conservação e reparação de equipamento básico, conservação e reparação de edifícios.

Ainda de referir que a DRF inclui depreciações e amortizações incorporados em outros gastos.





1.16

**PLANO DE ATIVIDADES
PARA 2024**

1.16.1 ENSINO

Em 2024, será concluído o plano curricular para os novos *campi* – Carcavelos e Hospital Oriental de Lisboa. Está a ser preparado um curriculum com integração vertical e horizontal para diversos cenários. Pretende-se que o curriculum do Mestrado Integrado em Medicina seja moderno, possível de aplicar nas infraestruturas disponíveis no edifício sede e que inclua conteúdos de novas disciplinas como a Saúde Digital, a Saúde Global, e treino de gestos recorrendo a um centro de simulação moderno, por exemplo. Para esse efeito foi nomeado um novo coordenador para o centro de simulação que será modernizado. Pretende-se também reativar a existência de Departamentos/Áreas de conhecimento nas ciências básicas ancorados nas necessidades de ensino e de investigação e consolidar as Clínicas Universitárias nos hospitais parceiros da NMS.

O ensino pós-graduado será desenvolvido na sequência da nomeação de novos coordenadores para o 2.º e 3.º ciclos que terão como missão tornar a oferta mais atrativa e internacionalizada. Durante o ano de 2024, serão abertas as inscrições para o novo curso de doutoramento em Medicina, aprovado pela A3ES no fim do ano de 2023. Será também intensificada e aperfeiçoada a oferta de ensino executivo/avançado nomeadamente na área do treino cirúrgico com cadáveres e da simulação destinada ao treino de profissionais de saúde. O centro de simulação e do centro de treino cirúrgico com cadáveres serão instalados durante o ano de 2024 no campus de Carcavelos.

1.16.2 INVESTIGAÇÃO

No ramo Investigação, 2024 será um ano de consolidação das reestruturações implementadas em 2022 e 2023 e de alavancagem, com novos objetivos de crescimento e criação de impacto. A organização em Áreas de Investigação possibilitará um trabalho mais dirigido por parte dos serviços de apoio.

O Núcleo de Financiamento Competitivo preparou calendários de concursos alinhados com cada uma das áreas de investigação NMS. Em 2024 vai desenvolver um trabalho de proximidade com os grupos de investigação, no sentido de delinear um *pipeline* “personalizado” de candidaturas a médio/longo prazos, que garanta a sustentabilidade dos projetos de investigação e dos necessários recursos humanos associados. Há um foco estratégico na diversificação das fontes de financiamento e na internacionalização da investigação da NMS.

Também a nível dos *Group Leaders* será desenvolvido um trabalho individualizado no sentido de analisar o perfil do investigador e de delinear um plano de carreira sustentável que constitua um *roadmap* a nível pessoal, ao mesmo tempo que alavanca a investigação da NMS como um todo.

O Núcleo de Inovação e Criação de Valor – *Innovalue* - tem como objetivo para 2024 a adesão à rede de Gabinetes de Apoio à Promoção da Propriedade Industrial (GAPI), promovida pelo INPI, tornando-se assim o primeiro gabinete da rede GAPI especializado em saúde e medicina. Em 2024, o *Innovalue* pretende ainda, realizar um mapeamento e categorização das tecnologias e serviços inovadores da NMS, de forma a podermos construir um catálogo/portal dirigido a potenciais parceiros e desta forma promover novas colaborações e a criação de valor com base no conhecimento produzido na NMS. A promoção de serviços de Investigação Contratada continuará a ser uma área de foco do *Innovalue*, alavancada no grande incremento alcançado durante o ano de 2023.

No geral, o Serviço de Impacto e Financiamento continuará a promover a consolidação da investigação de translação, através do reforço da aproximação aos hospitais e do trabalho em rede no âmbito do CCAL. Em concreto, serão realizados *workshops* temáticos (focados nas áreas de investigação NMS) a decorrer nas instituições de saúde afiliadas à NMS, com a participação dos investigadores clínicos e biomédicos para discutir temas previamente sinalizados como sendo de interesse comum, com bom potencial de translação e para os quais se identificam oportunidades de financiamento.

Manteremos em 2024 a forte aposta na participação da NMS em redes europeias, estratégicas na área da Investigação e inovação, nomeadamente o EIT *Health* e a EATRIS. Estas redes são uma fonte de parcerias, novo conhecimento, ideias inovadoras e acesso a financiamento, possibilitando à NMS ser cada vez mais competitiva no panorama europeu e global.

1.16.3 COMUNIDADE

Durante o ano de 2024, pretendemos ampliar e desenvolver projetos inovadores com o objetivo de direcionar o conhecimento gerado na academia para a sociedade.

Assumimos o compromisso de desenvolver iniciativas com impacto tangível, abraçando a responsabilidade de ampliar os avanços nas áreas de atuação da escola. Temo-nos posicionado como uma instituição comprometida em partilhar conhecimento, promover estilos de vida saudáveis e contribuir para uma sociedade que envelhece com vitalidade.

É com base nesta premissa que, em 2024, planeamos desenvolver novos projetos e outros já consolidados naquele que é um dos eixos que pautam a nossa missão – a extensão à comunidade.

A *Summer Medical School: Lifestyle*, que começou em 2022 num formato piloto, em 2024 arranca num formato internacional. Abrange um maior número de faixas etárias – desde crianças do 1.º ciclo até jovens do ensino superior, com programas distintos.

Está a ser desenvolvido um novo serviço dedicado ao tecido empresarial: sessões de *team building* focadas na área da saúde, a decorrerem no *Kitchen Lab* da NMS.

O lançamento do selo de qualidade, a ser atribuído a produtos e serviços é também um dos novos serviços que adicionaremos à nossa oferta em 2024.

Relativamente à oferta clínica, prevê-se a criação de um centro clínico e de apoio ao diagnóstico, aberto à comunidade, com a mobilização do corpo docente e de investigadores da NMS. Este serviço permite aliar as três áreas de atuação para prestar cuidados de excelência à população, assentes na mais robusta evidência científica.

Os projetos de intervenção na comunidade e as parcerias que temos vindo a estabelecer com municípios permitirão contribuir ativamente para a sociedade nas áreas da saúde.

Prevemos em 2024, aumentar o número de Cátedras, fomentando as relações institucionais, com vista ao desenvolvimento da NMS e podendo assim alavancar projetos com impacto, financiados, na área da saúde, do ensino, da investigação e de serviços à Comunidade.

1.16.4 GESTÃO

Conforme já referido, o ano 2024 da equipa do Ramo Gestão será sobretudo focado na otimização – na otimização da gestão de todos os seus recursos, desde os financeiros, aos materiais, passando pelos recursos humanos.

Os anos 2022 e 2023 foram anos de mudança e consolidação, e estamos agora mais capazes para uma gestão de excelência, assente em Processos, Tecnologia, partilha de Conhecimento. Tudo isto, gerido pelas Pessoas NMS.

Pretende-se que estas equipas estejam cada vez mais integradas naquelas que são as atividades core da NMS (Ensino, Investigação e Comunidade), contribuindo com o seu conhecimento específico e transversal para uma cada vez mais eficiente e eficaz NOVA Medical School!



The background of the slide features a series of concentric circles in a light yellow color, centered on a darker yellow background. The circles create a ripple effect, drawing the eye towards the central text.

2.

**DEMONSTRAÇÕES
FINANCEIRAS**

2.1 BALANÇO

Rubricas	Notas	Valores em Euros	
		Datas	
		2023	2022
Ativo			
Ativo não corrente			
Ativos fixos tangíveis	5	34 508 270,93	35 638 149,41
Ativos intangíveis	3	3 587,50	5 637,50
Participações financeiras	18 e 20	5 000,00	11 605,83
		34 516 858,43	35 655 392,74
Ativo Corrente			
Devedores por transferências e subsídios não reembolsáveis	21	17 535 342,91	13 531 486,93
Clientes, contribuintes e utentes	18 e 21	1 886 322,64	1 731 551,46
Estado e Outros Entes Públicos	21	285 646,08	-
Outras contas a receber	21	1 280 125,38	904 661,63
Diferimentos	21	203 934,44	157 812,56
Caixa e depósitos	1	2 355 447,94	1 297 664,30
		23 546 819,39	17 623 176,88
Total do ativo		58 063 677,82	53 278 569,62
Património Líquido			
Reservas	21	16 137 102,81	16 137 102,81
Resultados transitados	21	(1 508 969,80)	(759 801,52)
Outras variações no património líquido	21	16 101 684,57	16 560 602,37
Resultado líquido do período	21	(204 559,32)	(749 168,28)
		30 525 258,26	31 188 735,38
Passivo			
Passivo não corrente			
Provisões	15	742 228,95	607 576,82
		742 228,95	607 576,82
Passivo corrente			
Fornecedores	21	1 185 354,29	530 677,01
Estado e Outros Entes Públicos	21	620 234,47	550 493,89
Fornecedores de investimentos	21	247 516,60	160 469,04
Outras contas a pagar	21	4 026 652,95	3 571 045,17
Diferimentos	21	20 716 432,30	16 669 572,31
		26 796 190,61	21 482 257,42
Total do Passivo		27 538 419,56	22 089 834,24
Total do Património Líquido e Passivo		58 063 677,82	53 278 569,62

2.2 DEMONSTRAÇÃO DOS RESULTADOS POR NATUREZA

Rendimentos e gastos	Notas	Valores em Euros	
		Períodos	
		2023	2022
Impostos, contribuições e taxas	14	2 421 038,52	2,362,657,67
Vendas	13	-	480,00
Prestações de serviços e concessões	13	1 135 583,96	1 535 650,94
Transferências e subsídios correntes obtidos	14	18 774 742,57	15 404 804,03
Rendimentos/Gastos imputados de entidades controladas, associadas e empreendimentos conjuntos	13, 18 e 20	(6 605,83)	1 605,83
Fornecimentos e serviços externos	21	(4 877 063,05)	(4 705 028,67)
Gastos com pessoal	19	(16 254 564,59)	(14 750 605,74)
Transferências e subsídios concedidos	21	(658 046,54)	(375 783,64)
Prestações sociais	21	(12 325,61)	(10 991,25)
Imparidade de dívidas a receber (perdas/reversões)	18 e 21	(9 787,09)	65 133,40
Provisões (aumentos/reduções)	15	(134 652,13)	(2 002,25)
Outros rendimentos	13 e 16	1 288 306,92	1 721 261,67
Outros gastos	16 e 21	(146 601,61)	(313 679,47)
Resultados antes das depreciações e gastos de financiamento		1 520 025,52	933 502,52
Gastos/reversões de depreciação e amortização	3 e 5	(1 724 584,84)	(1 663 207,94)
Resultado operacional (antes de gastos de financiamento)		(204 559,32)	(729 705,42)
Juros e gastos similares suportados	13	-	(19 462,86)
Resultado antes de impostos	21	(204 559,32)	(749 168,28)
Resultado líquido do período		(204 559,32)	(749 168,28)

2.3 DEMONSTRAÇÃO DE ALTERAÇÕES DE RESULTADO LÍQUIDO

Descrição	Notas	Património líquido atribuído aos detentores do património líquido da entidade-mãe				Total do património líquido
		Reservas	Resultados transitados	Outras variações no património líquido	Resultado líquido do período	
Posição no início do período	(1)	16 137 102,81	(759 801,52)	16 560 602,37	(749 168,28)	31 188 735,38
Alterações no período						
Transferências e subsídios de capital	21	-	-	(458 917,80)	-	(458 917,80)
Outras alterações reconhecidas no Património Líquido	21	-	(749 168,28)	-	749 168,28	-
Resultado líquido do período	(2)	-	(749 168,28)	(458 917,80)	749 168,28	(458 917,80)
Resultado Integral	(3)				(204 559,32)	(204 559,32)
Resultado Integral	(4)=(2)+(3)				544 608,96	(663 477,12)
Posição no fim do período	(5)=(1)+(2)+(3)	16 137 102,81	(1 508 969,80)	16 101 684,57	(204 559,32)	30 525 258,26

2.4 DEMONSTRAÇÃO DOS FLUXOS DE CAIXA

Valores em Euros

Rubricas	Notas	Períodos	
		2023	2022
Fluxos de Caixa das Atividades Operacionais			
Recebimentos de clientes		1 657 812,65	1 857 422,44
Recebimentos de transferências e subsídios correntes		18 346 968,56	16 496 274,65
Recebimentos de utentes		2 255 758,95	2 177 830,52
Pagamentos a fornecedores		(4 160 038,21)	(5 057 377,39)
Pagamentos ao pessoal		(15 937 471,81)	(14 607 942,25)
Pagamentos de transferências e subsídios		(670 303,15)	(411 205,09)
Caixa Gerada pelas Operações		1 492 726,99	455 002,88
Outros Recebimentos/Pagamentos		292 181,51	1 113 360,77
Fluxos de Caixa das Atividades Operacionais (a)		1 784 908,50	1 568 363,65
Fluxos de Caixa das Atividades de Investimento			
Pagamentos Respeitantes a:			
Ativos Fixos Tangíveis		(727 124,86)	(810 986,46)
Ativos Intangíveis	3	-	(6 150,00)
Investimentos Financeiros	18 e 20	-	(5 000,00)
Fluxos de Caixa das Atividades de Investimento (b)		(727 124,86)	(822 136,46)
Fluxos de Caixa das Atividades de Financiamento			
Variação de Caixa e Seus Equivalentes (a+b)		1 057 783,64	746 227,19
Caixa e Seus Equivalentes no Início do Período	1	1 297 664,30	551 437,11
Caixa e Seus Equivalentes no Fim do Período	1	2 355 447,94	1 297 664,30
Conciliação Entre a Caixa e Seus Equivalentes e Saldo de Gerência			
Caixa e Seus Equivalentes no Início do Período			
= Saldo de Gerência Anterior		1 297 664,30	551 437,11
De Execução Orçamental		289 952,94	494 332,07
De Operações de Tesouraria		1 007 711,36	57 105,04
Caixa e Seus Equivalentes no Fim do Período			
= Saldo para a Gerência Seguinte		2 355 447,94	1 297 664,30
De Execução Orçamental		841 119,38	289 952,94
De Operações de Tesouraria		1 514 328,56	1 007 711,36

3.

**ANEXO ÀS DEMONSTRAÇÕES
FINANCEIRAS**

ÍNDICE

Nota 1 - Identificação da entidade, período de relato e referencial contabilístico	120
Nota 2 - Principais políticas contabilísticas, alterações nas estimativas contabilísticas e erros.....	122
Nota 3 - Ativos intangíveis	135
Nota 5 - Ativos Fixos Tangíveis	136
Nota 13 - Rendimento de transações com contraprestação	140
Nota 14 - Rendimento de transações sem contraprestação	142
Nota 15 - Provisões, Passivos Contingentes e Ativos Contingentes	144
Nota 16 - Efeitos de Alterações em Taxas de Câmbio	145
Nota 17 - Acontecimentos após a data do balanço	146
Nota 18 - Instrumentos financeiros	146
Nota 19 - Benefícios dos empregados	148
Nota 20 - Divulgações de partes relacionadas	149
Nota 21 - Outras divulgações	150
DOR1 - Demonstração do desempenho orçamental	159
DOR2 - Demonstração de execução orçamental de receita	161
DOR3 - Demonstração de execução orçamental de despesa	162
DOR5 - Anexo às demonstrações orçamentais.....	164
DOR5.1 - Alterações orçamentais da receita	164
DOR5.2 - Alterações orçamentais da despesa	165
DOR5.4 - Operações de tesouraria	166
DOR5.5 - Contratação administrativa – Situação dos contratos	166
DOR5.6 - Contratação administrativa – Adjudicação por tipo de procedimento	166
DOR5.7 - Transferências e subsídios – Despesa	167
DOR5.8 - Transferências e subsídios – Receita	168
DOR5.9 - Outras divulgações	169
DOR5.9.2 - Dívidas por antiguidade de saldos	169

ANEXOS, RELATÓRIOS E PARECERES ÀS CONTAS

ANEXO ÀS DEMONSTRAÇÕES FINANCEIRAS – SNC-AP

NOTA 1 - IDENTIFICAÇÃO DA ENTIDADE, PERÍODO DE RELATO E REFERENCIAL CONTABILÍSTICO

1.1 IDENTIFICAÇÃO DA ENTIDADE, PERÍODO DE RELATO

Designação da entidade: NOVA Medical School | Faculdade de Ciência Médicas (NMS) da Universidade NOVA de Lisboa

NIF: 501 559 094

Endereço: A NMS possui a sua sede no Campo Mártires da Pátria 130, 1169-056 Lisboa

Código da classificação orgânica: 121038900

Tutela: Ministério da Ciência, Tecnologia e Ensino Superior

Legislação que criou a instituição e principal legislação aplicável

A NOVA Medical School | Faculdade de Ciências Médicas (NMS) é uma unidade orgânica, integrada na Universidade NOVA de Lisboa. É uma pessoa coletiva de direito público, dotada de autonomia administrativa, financeira, cultural, científica e pedagógica.

Em resultado da transformação da UNL em fundação pública de direito privado (decreto-lei n.º 20/2017, de 21 de fevereiro) em conformidade com o disposto na Lei n.º 62/2007, de 10 de setembro (RJIES), a NMS passou a ser uma Unidade Orgânica da Fundação Universidade NOVA de Lisboa (FUNL). Enquanto unidade orgânica, tem as autonomias administrativa, financeira, cultural, científica e pedagógica e as competências definidas na Lei e nos respetivos estatutos. A NMS é detentora de personalidade tributária.

Nos termos dos Estatutos da NOVA Medical School | Faculdade de Ciências Médicas da Universidade NOVA de Lisboa (NMS), Despacho n.º 7374-C/2021, no disposto no Artigo 2.º - **Visão** a NMS posiciona-se como uma instituição de referência e de excelência nos domínios das ciências médicas e da saúde, de relevância nacional e internacional, sendo reconhecida por um ensino de qualidade e pelo alto nível da sua investigação científica e dos seus serviços, com um papel central no desenvolvimento do Centro Médico Universitário de Lisboa.

No disposto no Artigo 3.º - **Missão** - a NMS tem por missão o serviço público para a qualificação de excelência nos domínios das ciências médicas e da saúde. Para a realização desta missão, a NMS assume os seguintes objetivos e compromissos:

- a)** Uma investigação competitiva no plano internacional, privilegiando áreas interdisciplinares, incluindo a investigação orientada para a resolução dos problemas da saúde que afetam a sociedade;
- b)** Um ensino de excelência, com uma ênfase crescente nos segundo e terceiro ciclos, veiculado por programas académicos competitivos a nível nacional e internacional;
- c)** Uma base alargada de participação interinstitucional, aproveitando as possibilidades de criação de novas sinergias no campo da saúde, tanto a nível das unidades orgânicas da Universidade NOVA de Lisboa, como a um nível mais global;
- d)** Uma prestação de serviços de qualidade, a nível nacional e internacional, capaz de contribuir de forma relevante para a melhoria dos cuidados de saúde e da qualificação dos recursos humanos no campo da saúde, nomeadamente dos países lusófonos.

Fiscal único

O Fiscal Único é designado, de entre revisores oficiais de contas ou sociedades de revisores oficiais de contas, por despacho conjunto do ministro responsável pela área das finanças e do ministro responsável pela área do ensino superior, ouvido o Reitor. O mandato tem a duração de cinco anos.

O Fiscal Único não pode ter exercido atividades remuneradas na NOVA nos últimos três anos antes do início das suas funções e não pode exercer atividades remuneradas na NOVA durante os três anos que se seguirem ao termo das suas funções.

A empresa Dfk & Associados, Sociedade de Revisores de Oficiais de Contas, Lda, com número de identificação fiscal 504 012 681, através da sua fusão com a empresa Salgueiro & Associados, Lda, é o Fiscal Único da Universidade NOVA de Lisboa (concurso público, com publicidade de anúncio no Jornal Oficial da União Europeia, nos termos da alínea a) do n.º 1 do artigo 20.º do CCP, com referência 03/CPI/2019), iniciando-se a prestação do serviço em 31/01/2020.

1.2 REFERENCIAL CONTABILÍSTICO E DEMONSTRAÇÕES FINANCEIRAS

a) Referencial contabilístico

As demonstrações financeiras anexas foram preparadas em conformidade com o Decreto-Lei n.º 192/2015, de 11 de setembro (com a redação que lhe foi dada pelo Decreto-Lei n.º 85/2016, de 21 de dezembro) – Sistema de Normalização Contabilística para as Administrações Públicas.

As notas agora apresentadas seguem o estabelecido na Norma de Contabilidade Pública (NCP) 1 – Estrutura e Conteúdo das Demonstrações Financeiras, pelo que os números das notas em falta não são aplicáveis à NMS ou não se consideraram materialmente relevantes.

Derrogações de disposições do SNC-AP

No exercício findo em 31 de dezembro de 2023, não se verificou a derrogação de qualquer disposição prevista pelo SNC-AP.

b) Comparabilidade

As demonstrações financeiras são comparáveis com o exercício anterior.

c) Caixa e depósitos bancários

A desagregação dos valores inscritos na rubrica do Balanço de “Caixa e Depósitos Bancários” a 31 de dezembro de 2023 e 2022, apresenta-se no quadro seguinte:

Conta	31/12/2023	31/12/2022
Depósitos à ordem	2 355 447,94	1 297 664,30
Depósitos à ordem no Tesouro	2 301 525,20	813 646,21
Depósitos bancários à ordem	53 922,74	484 018,09
Total de caixa e depósitos	2 355 447,94	1 297 664,30

Valores em euros (€)

Quadro 1.2.1 – Disponibilidades

O montante evidenciado a 31 de dezembro de 2023, na rubrica de “Depósitos à ordem”, apresenta o valor de 2.355.447,94 euros, verificando-se assim um aumento de 1.057.783,64 euros face ao seu período homólogo. Esta variação deve-se, essencialmente, ao recebimento de, aproximadamente, 1 milhão de euros, ao abrigo do Plano de Recuperação e Resiliência (PRR) no exercício findo em 31 de dezembro de 2023.

No final do exercício em análise, para os saldos de caixa e seus equivalentes supracitados, não se verificam montantes que não se encontrem disponíveis para uso.

NOTA 2 - PRINCIPAIS POLÍTICAS CONTABILÍSTICAS, ALTERAÇÕES NAS ESTIMATIVAS CONTABILÍSTICAS E ERROS

As principais políticas contabilísticas e critérios valorimétricos utilizados na preparação das demonstrações financeiras foram as seguintes:

Bases de mensuração

As demonstrações financeiras foram preparadas de acordo com a NCP 1 – Estrutura e Conteúdos das Demonstrações Financeiras. O euro é a moeda funcional e de apresentação.

Apresentação apropriada e conformidade com as Normas de Contabilidade Pública (NCP)

As presentes demonstrações financeiras apresentam de forma apropriada a posição financeira, o desempenho financeiro e os fluxos de caixa da entidade. Representam de forma fiel os efeitos das transações, outros acontecimentos e condições, de acordo com a definição e critérios de reconhecimento de ativos, passivos, rendimentos e gastos estabelecidos na estrutura concetual e nas NCP.

Informação comparativa

Respeitando o Princípio de Continuidade da Entidade, as políticas contabilísticas foram adotadas de maneira consistente ao longo do tempo. Procedendo-se a alterações das políticas contabilísticas, as quantias comparativas afetadas pela reclassificação serão divulgadas tendo em conta:

- a)** A natureza da reclassificação;
- b)** A quantia de cada item ou classe de itens que tenha sido reclassificada;
- c)** Razão para reclassificação.

Consistência de apresentação

Sempre que possível, as demonstrações financeiras estão consistentes de um período para o outro, quer a nível da apresentação, quer dos movimentos contabilísticos que lhes dão origem, exceto quando ocorrem alterações significativas na natureza que, nesse caso, estão devidamente identificadas e justificadas neste Anexo. Desta forma é proporcionada informação fíável e mais relevante para os utentes.

Materialidade e agregação

A relevância da informação é afetada pela sua natureza e materialidade. Cada classe material de itens semelhantes é apresentada separadamente nas demonstrações financeiras. Os itens de natureza ou função dissemelhante serão apresentados separadamente, a menos que sejam imateriais.

Compensação

Devido à importância dos ativos e passivos serem relatados separadamente, assim como os gastos e os rendimentos, estes não foram sujeitos a compensações, exceto os que forem exigidos por uma NCP.

Continuidade

Com base na informação disponível e as expectativas futuras, a NMS continuará a operar no futuro previsível, assumindo que não há intenção nem a necessidade, de liquidar ou de reduzir consideravelmente o nível das suas operações.

2.1 OUTRAS POLÍTICAS CONTABILÍSTICAS RELEVANTES

As principais políticas contabilísticas e critérios valorimétricos utilizados na preparação das demonstrações financeiras foram os seguintes:

a) Ativos Intangíveis

Mensuração

Os ativos intangíveis são contabilizados de acordo com a NCP 3 – Ativos Intangíveis e encontram-se reconhecidos e mensurados pelo seu custo de aquisição, menos amortizações acumuladas e eventuais perdas por imparidade acumuladas.

Esta rubrica compreende, essencialmente, *software* informático.

Um ativo intangível apenas é reconhecido quando for provável que dele advenham benefícios económicos futuros ou potencial de serviço esperado e se o custo ou justo valor do ativo puder ser mensurado com fiabilidade.

Quando um ativo intangível é adquirido através de uma transação sem contraprestação, o seu custo inicial à data de aquisição é o seu justo valor nessa data. Dada a dificuldade em mensurar com fiabilidade o justo valor de alguns destes ativos, nomeadamente legados constituídos por espólios pessoais de figuras relevantes da história e cultura, aqueles não se encontram reconhecidos.

A quantia amortizável de um ativo intangível é imputada numa base sistemática durante a sua vida útil. A amortização, calculada numa base duodecimal, começa quando o ativo está disponível para uso e se encontra nas condições necessárias para operar da forma pretendida pelo órgão de gestão.

Para este efeito são tidas em consideração as vidas úteis de referência previstas no Classificador complementar 2 – Cadastro e vidas úteis dos ativos fixos tangíveis, intangíveis e propriedades de investimento, desde que não se mostrem contrárias às estimativas de utilização do ativo, tendo em consideração a sua obsolescência ou outro desgaste que ocorra nas circunstâncias em que ele é utilizado. Nesta situação, são casuisticamente justificadas as razões que explicam uma eventual alteração do tempo de vida útil.

Método de depreciação

O método de amortização deve refletir o padrão pelo qual se espera que os benefícios económicos futuros ou potencial de serviço sejam consumidos pela entidade. O método de amortização utilizado no período de relato é o método da linha reta.

Vida útil

O *software* informático tem uma vida útil estimada 3 a 4 anos.

Desreconhecimento

As mais ou menos valias resultantes da venda ou abate destes ativos são determinadas como a diferença entre o preço de venda e a quantia escriturada na data de alienação/abate, sendo registadas como “Outros rendimentos” ou “Outros gastos”, consoante seja gerada uma mais ou menos valia, respetivamente.

b) Ativos Fixos Tangíveis

Mensuração inicial

Um ativo fixo tangível é inicialmente mensurado ao custo de aquisição, o qual inclui:

- Preço de compra que inclui direitos de importação, impostos não dedutíveis ou reembolsáveis, após dedução de descontos comerciais;
- Custos diretos para colocar o ativo no local e nas condições necessárias para ser usado, tais como desbravamento de terrenos, movimentação de terras e drenagem, gastos adicionais com a adaptação das máquinas e de instalações;
- Estimativa inicial dos custos de desmantelamento e remoção do item, e de restauração do local no qual este está localizado.

São ainda incluídos no custo de aquisição, quaisquer bens necessários por razões de segurança ou ambientais que não tragam influxos adicionais, pois sem eles o bem pode não entrar em funcionamento, logo não irá gerar quaisquer influxos.

Quando estamos perante ativos fixos tangíveis adquiridos sem contraprestação, a mensuração é efetuada como segue:

- Bens Imóveis – ao valor patrimonial tributário (VPT);
- Outros ativos tangíveis – ao custo do valor recebido ou, na falta deste, o respetivo valor de mercado.

Pelo montante do ativo reconhecido deve ser reconhecido um rendimento, exceto até ao ponto em que for também reconhecido um passivo relativo ao mesmo ativo (subsequentemente quando o passivo for reduzido o rendimento é reconhecido).

No entanto, se essa transferência satisfizer a definição de contribuições dos proprietários, não é reconhecido nem um passivo nem um rendimento, mas sim um incremento no património líquido (conta 5942 – doações obtidas – em outros ativos).

Quando um ativo fixo tangível é adquirido numa transação em que o respetivo pagamento é diferido no tempo, quer o ativo quer o passivo são reconhecidos ao custo amortizado de acordo com o método do juro efetivo.

No reconhecimento inicial de um ativo fixo tangível adquirido numa transação de troca de um ativo não monetário por outro, o custo do ativo fixo tangível adquirido deve ser o seu justo valor, exceto se:

- A transação com contraprestação não tiver substância comercial;
- O justo valor do ativo recebido e o justo valor do ativo cedido não possam ser mensurados com fiabilidade, situação em que o ativo adquirido é mensurado pela quantia escriturada do ativo cedido;
- Ambos puderem ser fiavelmente mensurados, o custo é o justo valor do ativo cedido (a menos que o justo valor do ativo adquirido seja claramente mais evidente).

Mensuração subsequente

Subsequentemente, um ativo fixo tangível é mensurado pelo seu custo menos a depreciação acumulada e menos qualquer perda de imparidade acumulada, se aplicável.

Estes ativos podem ser revalorizados quando os critérios e parâmetros para a revalorização estão definidos em dispositivo legal adequado. O valor do ativo revalorizado será o seu justo valor na data de revalorização menos a depreciação subsequente acumulada.

Custos subsequentes

O tratamento dos custos subsequentes relacionados com um ativo fixo tangível deve ser o seguinte:

- Custos de assistência técnica corrente – reconhecer como gastos do exercício;
- Substituições de determinadas componentes em intervalos regulares – os respetivos custos devem adicionar-se à quantia escriturada do bem e devem ser desreconhecidos os itens substituídos;
- Grandes inspeções regulares (independentemente de partes do bem serem ou não substituídas) – os respetivos custos devem adicionar-se à quantia escriturada do bem e deve ser desreconhecida a quantia escriturada da anterior inspeção.

Vida útil

A vida útil de um ativo fixo tangível é determinada tendo em conta:

- A utilização esperada do ativo, que é avaliada por referência à capacidade ou à produção física esperada;
- O desgaste físico esperado (número de turnos, programa de reparações e manutenções e o cuidado e manutenção do ativo);
- A obsolescência técnica e comercial;
- Os limites de natureza legal ou outra sobre o uso do ativo.

O ativo é depreciado ao longo da sua vida útil. Cada parte de um ativo tangível cujo custo seja significativo em relação ao custo total deve ser depreciada separadamente, podendo agregar-se componentes que tenham a mesma vida útil.

Os terrenos e edifícios são ativos separáveis que são contabilizados separadamente mesmo se adquiridos em conjunto.

As taxas de depreciação utilizadas estão em conformidade com o estabelecido no Classificador Complementar 2 e correspondem aos seguintes períodos de vida útil estimada:

Classe de bens	Anos
Edifícios e outras construções	05 - 80
Equipamento básico	02 - 25
Equipamento de transporte	06
Equipamento administrativo	02 - 08
Outros ativos fixos tangíveis	03 - 10

Quadro 2.1.1 – Taxas de depreciação por classe de bens

Método de depreciação

O método de depreciação reflete o padrão pelo qual se espera que os benefícios económicos futuros ou o potencial de serviço sejam consumidos pela entidade. O método utilizado é o das quotas constantes.

Valor residual

A quantia depreciável de um ativo é calculada após a dedução do seu valor residual. A estimativa do valor residual deve ser revista em cada data de relato. Qualquer alteração à estimativa inicial é contabilizada no exercício corrente ou em exercícios futuros, tal como previsto na NCP 2.

É presunção da norma que o valor residual de um ativo fixo tangível é geralmente insignificante e, por isso, imaterial no cálculo da quantia depreciável.

Imparidade

Sempre que existam indícios de imparidade (fontes internas e externas), é testado o ativo quanto à sua imparidade.

A quantia escriturada do ativo é reduzida para a sua quantia recuperável se, e apenas se, a quantia recuperável for menor do que a quantia escriturada. Essa redução é uma perda por imparidade que deve ser reconhecida imediatamente nos resultados.

Quando a quantia estimada de uma perda por imparidade for maior do que a quantia escriturada do ativo, a quantia escriturada do ativo deve ser reduzida para zero ou ser reconhecido um passivo se, e apenas se, isso for exigido por uma outra NCP.

O encargo da depreciação deve ser ajustado em períodos futuros em função da quantia escriturada revista do ativo.

Caso as situações que estão na base da imparidade se alterem, é efetuada a reversão da perda por imparidade. Esta reversão tem como consequência um aumento do valor do ativo para a sua quantia recuperável e deve ser reconhecida imediatamente em resultados.

No entanto, a quantia escriturada acrescida de um ativo que seja atribuível a uma reversão de uma perda por imparidade, não deve exceder a quantia escriturada que teria sido determinada (líquida de depreciação) se não tivesse sido reconhecida perda por imparidade no ativo em períodos anteriores.

Após o reconhecimento da reversão, o encargo com a depreciação ou o valor residual deve ser revisto e ajustado de acordo com a NCP aplicável ao ativo.

Desreconhecimento

Um ativo fixo tangível é desreconhecido:

- Na data de alienação (incluindo alienação através de uma transação sem contraprestação); ou
- Quando for permanentemente retirado do uso e da sua alienação não se esperam benefícios económicos futuros ou potencial de serviço.

A alienação de um ativo fixo tangível pode ocorrer:

- Por venda – aplicada a NCP 13 – Rendimento de Transações com Contraprestação para reconhecimento do rendimento da venda de bens;
- Por celebração de uma locação financeira – aplicada a NCP 6 – Locações a uma alienação efetuada ao celebrar uma locação financeira ou a uma venda seguida de locação.

Os ganhos ou perdas provenientes do abate ou alienação de ativo fixo tangível são determinados como a diferença entre os rendimentos líquidos da alienação e a quantia escriturada do ativo e são reconhecidos nos resultados (a menos que a NCP 6 - Locações exija de forma diferente no caso de uma venda seguida de locação) no período do abate ou alienação.

Se o pagamento de um ativo fixo tangível for diferido, a retribuição recebida deve ser reconhecida inicialmente pelo preço a dinheiro equivalente e a diferença entre a quantia nominal da retribuição e o preço a dinheiro equivalente deve ser reconhecida como rendimento de juro segundo a NCP 13 - Rendimento de Transações com Contraprestações usando o modelo do juro efetivo.

c) Participações Financeiras

Os investimentos financeiros em subsidiárias, empreendimentos conjuntos e associadas podem ser mensurados:

- Em conformidade com a NCP 18 - Instrumentos Financeiros (justo valor ou ao custo); ou
- Ao método da equivalência patrimonial conforme previsto na NCP 23 - Investimentos em Associados e Empreendimentos Conjuntos.

Pelo método do custo, o investimento é reconhecido inicialmente pelo seu custo de aquisição, sendo subsequentemente ajustado de quaisquer perdas por imparidade.

Pelo método do justo valor, o investimento vai sendo ajustado, pelo menos em cada data de reporte, para o seu justo valor nessa data. As variações de justo valor são reconhecidas em resultados do período em que ocorrem.

A opção de mensuração das participações financeiras ao justo valor só está disponível para as participadas cujos instrumentos de capital próprio sejam negociados publicamente ou, não o sendo, cujo seu justo valor possa ser obtido de forma fiável. A NCP 18 - Instrumentos Financeiros determina que o justo valor é apurado com base na cotação de mercado do instrumento, quando ele existe, ou com base em técnica de avaliação.

Pelo método da equivalência patrimonial, a quantia escriturada é aumentada ou diminuída para reconhecer a evolução da quota-parte da investidora nos resultados da participada depois da data da aquisição. A quota-parte da investidora nos resultados da participada é reconhecida nos resultados da investidora. As distribuições recebidas reduzem a quantia escriturada do investimento. O valor final da participação financeira irá incluir o valor determinado pela aplicação do método da equivalência patrimonial juntamente com quaisquer interesses de longo prazo que, em substância, façam parte do investimento líquido da investidora na participada.

d) Instrumentos Financeiros

Reconhecimento e mensuração inicial

Um ativo financeiro, um passivo financeiro ou um instrumento de capital só são reconhecidos quando a NMS se torne numa parte contratual do instrumento.

No momento do reconhecimento inicial, os ativos e os passivos financeiros são mensurados ao justo valor.

Os instrumentos de capital próprio são inicialmente reconhecidos pela quantia de dinheiro recebido ou pelo justo valor dos recursos recebidos ou a receber em troca. Se o pagamento for diferido e o valor temporal do dinheiro for significativo, a mensuração deverá ser ao valor presente da quantia a receber.

Os custos de transação dos ativos e passivos financeiros são incluídos no custo de aquisição se esse ativo ou passivo não for subsequentemente mensurado pelo justo valor, caso em que são imediatamente reconhecidas em resultados do período.

Mensuração subsequente

Ativos e passivos financeiros

Todos os ativos financeiros são subsequentemente reconhecidos ao justo valor, com as alterações de justo valor a serem reconhecidas na demonstração dos resultados, com as seguintes exceções:

- Instrumentos de capital próprio de outras empresas não cotadas ou cujo justo valor não possa ser estimado com fiabilidade, bem como os derivados associados, os quais são mensurados ao custo menos perdas por imparidade;
- Contratos para conceder ou contrair empréstimos que não possam ser liquidados numa base líquida e que se espera que reúnam as condições para serem reconhecidos ao custo ou ao custo amortizados menos perdas por imparidade e que a entidade designe, no momento inicial, para serem mensurados ao custo menos perdas por imparidade;
- Ativos financeiros que a entidade designe, no momento do seu reconhecimento inicial, para serem mensurados ao custo amortizado usando o método do juro efetivo, menos perdas por imparidade;
- Ativos financeiros não derivados para serem detidos até à maturidade, os quais devem ser mensurados ao custo amortizado.

Um ativo financeiro pode ser mensurado ao custo amortizado se satisfazer todas as condições:

- Tem uma maturidade definida;
- Os retornos para o detentor são em montante fixo, de taxa de juro fixa durante o investimento ou taxa variável que seja um indexante típico de mercado ou que inclua spread sobre esse indexante;
- Não têm nenhuma cláusula que possa implicar perda do valor nominal e do juro acumulado (excluindo o risco de crédito).

Todos os passivos financeiros são subsequentemente reconhecidos ao custo amortizado usando o método do juro efetivo (“custo amortizado”), com a seguinte exceção:

- Passivos financeiros classificados como detidos para negociação, os quais devem ser mensurados ao justo valor através de resultado.
- Um passivo financeiro é classificado como detido para negociação se:
 - For suportado principalmente para a finalidade de o recomprar num prazo muito próximo;
 - Fizer parte, aquando do reconhecimento inicial, de uma carteira de instrumentos financeiros identificados, que são geridos em conjunto e para os quais exista evidência de terem recentemente proporcionado lucros reais; ou
 - For um derivado (exceto se for um instrumento de cobertura designado e eficaz).

Desreconhecimento

Ativos financeiros

Um ativo financeiro deve ser desreconhecido apenas quando:

- Os direitos contratuais aos fluxos de caixa resultantes do ativo financeiro expiram;
- A entidade transfere para outra parte todos os riscos e benefícios significativos relacionados com o ativo financeiro; ou
- A entidade transfere para outra entidade parte dos riscos e benefícios significativos relacionados com o ativo financeiro.

Qualquer diferença entre a retribuição recebida e a quantia reconhecida e desreconhecida deve ser incluída na demonstração dos resultados do período da transferência.

Passivos financeiros

Um passivo financeiro (ou parte de um passivo financeiro) deve ser desreconhecido apenas quando este se extinguir, isto é, quando a obrigação estabelecida no contrato seja liquidada, cancelada ou tenha expirado.

Imparidade

De acordo com o §24 da NCP 18 – Instrumentos Financeiros, em cada data de relato, a NMS avalia a imparidade de todos os ativos financeiros que não sejam mensurados ao justo valor através de resultados. Se existir uma evidência objetiva de imparidade, a NMS reconhece uma perda por imparidade na demonstração de resultados.

O montante a reconhecer de perda por imparidade deverá ser mensurado da seguinte forma:

- Para ativos financeiros mensurados ao custo amortizado, a perda por imparidade é a diferença entre a quantia registada e o valor presente (atual) dos fluxos de caixa estimados, os quais devem ser descontados com base na taxa de juro efetiva original do ativo financeiro; e
- Para ativos financeiros mensurados ao custo, a perda por imparidade é a diferença entre a quantia registada e o valor presente dos fluxos de caixa futuros estimados, descontados a uma taxa de retorno de mercado corrente para um ativo financeiro semelhante.

Reversão

Para os ativos financeiros mensurados ao custo amortizado, se subseqüentemente o valor reconhecido como perda por imparidade diminuir e tal diminuição possa estar objetivamente relacionada com um evento ocorrido após o reconhecimento da imparidade (como, por exemplo, uma melhoria na notação de risco do devedor), essa perda por imparidade deve ser revertida. A reversão da perda por imparidade é reconhecida na demonstração dos resultados.

A reversão não poderá resultar num aumento do valor que o respetivo ativo tinha antes de ter sido registada a perda por imparidade.

Quando se verificarem as condições de incobabilidade que permitam o desreconhecimento dos ativos a que respeitem as imparidades, as contas de imparidade são debitadas por contrapartida das correspondentes contas da Classe 2 – “Contas a Receber e a Pagar”.

Para os investimentos financeiros em participadas cujas ações não sejam negociadas publicamente e cujo justo valor não possa ser obtido de forma fiável, bem como derivados que estejam associados, nestes casos, é proibida a reversão das perdas por imparidade.

e) Transferências e Subsídios

Reconhecimento

Um subsídio (ou uma transferência) só será reconhecido após existir segurança de que:

- Serão cumpridas as condições a ele associada; e
- O mesmo será recebido.

Um subsídio não é reconhecido até que não exista segurança razoável de que a entidade cumprirá as condições a ele associadas, e que o subsídio será recebido.

Subsídios não reembolsáveis

Os subsídios não reembolsáveis relacionados com ativos fixos tangíveis e intangíveis são inicialmente reconhecidos nos capitais próprios e, subsequentemente:

- Os que respeitam a ativos fixos tangíveis depreciables e intangíveis amortizáveis devem ser imputados numa base sistemática como rendimentos de forma que sejam balanceados com os gastos relacionados que se pretende que eles compensem;
- Os que respeitem a ativos fixos tangíveis não depreciables devem ser mantidos nos capitais próprios, exceto se a respetiva quantia for necessária para compensar qualquer perda por imparidade.

Subsídios reembolsáveis

Os subsídios reembolsáveis são contabilizados como passivos. Trata-se de um passivo financeiro tal como previsto nos instrumentos financeiros.

Um subsídio que inicialmente se tenha considerado não reembolsável e se torne reembolsável será contabilizado como uma revisão de uma estimativa contabilística, isto é, terá efeitos prospetivos.

f) Provisões e Passivos Contingentes

Uma provisão só é reconhecida quando, cumulativamente:

- Tem uma obrigação presente (legal ou construtiva) como resultado de um acontecimento passado;
- É provável que seja exigido um exfluxo de recursos incorporando benefícios económicos ou potencial de serviço para pagar essa obrigação;
- Pode ser feita uma estimativa fiável da quantia dessa obrigação.

Uma provisão é mensurada pela melhor estimativa do dispêndio exigido para liquidar a obrigação presente à data de relato. A melhor estimativa corresponde à quantia que a NMS racionalmente pagaria para liquidar a obrigação à data de relato ou para a transferir para um terceiro nessa data.

As estimativas do desfecho e do efeito financeiro são determinadas pelo julgamento do órgão de gestão, tendo em consideração a experiência de transações similares e, em alguns casos, os relatórios de peritos independentes.

Para efetuar a estimativa, a NMS determina o “valor esperado”, que é um método estatístico que tem em conta todos os possíveis desfechos e as respetivas probabilidades associadas.

Quando o efeito do valor temporal do dinheiro é materialmente relevante, a quantia de uma provisão deve ser o valor presente dos dispêndios que se esperam sejam necessários para liquidar a obrigação. Quando uma provisão for descontada para o seu valor presente, o valor da provisão irá aumentar em cada ano à medida que a provisão mais se aproximar do momento esperado de liquidação. A taxa

de desconto a utilizar deve ser uma taxa antes de impostos que reflita simultaneamente avaliações correntes de mercado do valor temporal do dinheiro e os riscos específicos do passivo em questão. Este aumento no valor da provisão é reconhecido como um encargo financeiro na demonstração dos resultados.

As provisões são revistas em cada data de relato e ajustadas para refletirem a melhor estimativa corrente. Se deixar de ser provável que é necessário um exfluxo de recursos incorporando benefícios económicos ou potencial de serviço para liquidar a obrigação, a provisão deve ser revertida. Uma provisão apenas é utilizada para dispêndios relativamente aos quais foi originalmente reconhecida.

Se estivermos perante um passivo contingente, o mesmo não é reconhecido. É divulgado, exceto se for remota a possibilidade de um exfluxo de recursos incorporando benefícios económicos ou potencial de serviço.

Os passivos contingentes são continuamente avaliados para determinar se um exfluxo de recursos incorporando benefícios económicos ou potencial de serviço se tornou provável. Quando se torna provável, deve ser reconhecida uma provisão nas demonstrações financeiras desse período.

g) Ativos Contingentes

Um ativo contingente não é reconhecido. Os ativos contingentes são continuamente avaliados para determinar se um influxo de benefícios económicos ou potencial de serviço ocorrerá e o valor do ativo pode ser mensurado com fiabilidade. Quando tal alteração ocorre, a NMS reconhece o ativo e o rendimento relacionado nas demonstrações financeiras desse período.

Nessa avaliação contínua, se a NMS determinar que se tornou provável um influxo de benefícios económicos ou potencial de serviço, então o ativo contingente que até aqui não era divulgado, passa a ser divulgado nas demonstrações financeiras desse período.

h) Rendimento – Transações com Contraprestação

Uma transação com contraprestação é uma transação na qual a entidade presta um serviço ou entrega um bem e em troca recebe um valor aproximadamente igual ao bem que entregou ou ao serviço que prestou. O rendimento inclui apenas os fluxos brutos de benefícios económicos ou potencial de serviços recebidos, e é mensurado pelo justo valor da retribuição recebida ou a receber.

Se a retribuição for recebida em forma de caixa ou equivalentes, o justo valor corresponde à quantia de caixa ou equivalentes de caixa a receber. Se esta retribuição for diferida no tempo, o justo valor será menor que o valor nominal, pois terá o efeito da passagem do tempo (desconto). A diferença entre o valor nominal e este justo valor é reconhecida como rendimento de juros de forma proporcional ao tempo.

Se a retribuição for recebida em forma de ativos, a mesma deve ser valorizada ao justo valor do ativo recebido.

Prestações de serviços

O rendimento de uma prestação de serviços é reconhecido quando o desfecho da transação poder ser estimado com fiabilidade, sendo o mesmo reconhecido de acordo com a percentagem de acabamento – método da percentagem de acabamento.

Vendas de bens

O rendimento da venda de bens é reconhecido quando tiverem sido satisfeitas todas as condições seguintes:

- A entidade tiver transferido para o comprador os riscos e vantagens significativos da propriedade dos bens;
- Na maioria dos casos, a transferência dos riscos e vantagens da propriedade coincide com a transferência do título legal ou com a passagem da posse do ativo para o comprador;
- A entidade não mantiver envolvimento continuado na gestão a um nível usualmente associado à propriedade, nem o controlo efetivo sobre os bens vendidos.

Juros, royalties e dividendos

O rendimento proveniente do uso por terceiros de ativos da entidade que geram juros, *royalties*, e dividendos ou distribuições similares, deve ser reconhecido quando:

- For provável que os benefícios económicos ou potencial de serviço associado à transação fluirão para a entidade;
- A quantia do rendimento puder ser mensurada com fiabilidade.

i) Rendimento – Transações sem Contraprestação

Reconhecimento do ativo

A NMS reconhece um ativo proveniente de uma transação sem contraprestação quando obtiver o controlo de recursos que satisfaçam a definição de um ativo e satisfaça os critérios de reconhecimento. Em vez de um ativo, poderá ser reconhecida uma diminuição do passivo (quando, por exemplo, o credor perdoa um passivo). Um influxo de recursos provenientes de uma transação sem contraprestação reconhecido como um ativo é reconhecido como rendimento, exceto até ao ponto em que for também reconhecido um passivo relativo ao mesmo influxo. Quando a obrigação que deu origem ao reconhecimento do passivo for satisfeita, deve ser reduzida a quantia do passivo reconhecido e reconhecer uma quantia de rendimento igual a essa redução.

Mensuração inicial do ativo

Um ativo adquirido através de uma transação sem contraprestação deve ser inicialmente mensurado pelo seu justo valor à data de aquisição (que corresponde à melhor estimativa do influxo de recursos para a entidade).

Impostos e taxas

O total da faturação relativa às propinas é reconhecido como dívida no momento de inscrição do estudante por contrapartida da relevação do correspondente Passivo (Diferimentos). Os rendimentos são reconhecidos numa base duodecimal (no final do exercício corrente, os rendimentos são reconhecidos na proporção de 4/12 relativamente ao ano de inscrição, sendo os restantes 8/12 reconhecidos no ano seguinte, em consonância com o ano letivo).

Transferências e subsídios correntes obtidos

A dotação do Orçamento de Estado é atribuída anualmente à NMS em conformidade com a Lei do Financiamento das Universidades, sendo o respetivo rendimento reconhecido mensalmente.

As transferências/subsídios obtidos afetos a despesas correntes e à depreciação e amortização de ativos são diferidos no Balanço, na rubrica de Diferimentos, sendo registados como rendimento do período (rubrica “Transferências e subsídios correntes obtidos”), na proporção, respetivamente, dos correspondentes gastos incorridos e dos gastos de depreciação e de amortização dos ativos durante a vida do projeto, independentemente do momento do recebimento dos mesmos.

As transferências/subsídios relacionados com ativos fixos tangíveis e intangíveis são inicialmente reconhecidos no Património Líquido, sendo posteriormente reconhecidos na demonstração dos resultados (rubrica “Imputação de subsídios e transferências para investimentos”) numa base

sistemática e racional durante os períodos contabilísticos necessários para balanceá-los com os gastos relacionados, ou seja, na proporção dos respetivos gastos de depreciação e de amortização durante a vida útil dos ativos. No caso de o subsídio estar relacionado com ativos não depreciáveis, são mantidos no Património Líquido, exceto se a respetiva quantia for necessária para compensar qualquer perda por imparidade.

j) Benefícios dos Empregados

A NMS reconhece um passivo quando o empregado prestou o serviço em troca de benefícios a pagar no futuro e um gasto quando a entidade consumir os benefícios económicos decorrentes dos serviços prestados em troca de benefícios dos empregados. Os benefícios aos empregados incluem os salários, contribuições, férias anuais pagas e ausências por doença pagas.

k) Acontecimentos após a data de balanço

Os acontecimentos após a data do balanço que proporcionam informação adicional sobre condições que existam à data do balanço (“*adjusting events*” ou acontecimentos após a data do balanço que dão origem a ajustamentos) são refletidos nas demonstrações financeiras. Os eventos após a data do balanço que proporcionam informação sobre condições ocorridas após a data do balanço (“*non adjusting events*” ou acontecimentos após a data do balanço que não dão origem a ajustamentos) são divulgados nas demonstrações financeiras, se forem considerados materiais.

l) Partes Relacionadas

As partes são consideradas relacionadas se uma delas tiver a capacidade de controlar a outra parte, ou exercer influência significativa sobre a outra parte ao tomar decisões financeiras e operacionais, ou se a entidade relacionada e uma outra entidade estiverem sujeitas a controlo comum. As partes relacionadas incluem:

- Entidades que controlem ou sejam controladas diretamente, ou indiretamente através de um ou mais intermediários, pela entidade que relata;
- Associadas (NCP 23 – Investimentos em Associadas e Empreendimentos Conjuntos);
- Indivíduos que possuem, direta ou indiretamente, um interesse na entidade que relata, que lhes confere influência significativa sobre a mesma, e membros próximos da família de qualquer um destes indivíduos;
- Pessoas chave da gestão, e membros próximos da família das mesmas; e
- Entidades em que um interesse substancial é detido, direta ou indiretamente, por qualquer pessoa descrita nas alíneas (c) ou (d), ou na qual tal pessoa é capaz de exercer influência significativa.

m) Regime do acréscimo

A NMS regista os seus rendimentos e gastos de acordo com a base de acréscimo, onde os rendimentos e gastos são reconhecidos à medida que são gerados, independentemente do respetivo recebimento ou pagamento. As diferenças entre os montantes recebidos e pagos e os correspondentes gastos e perdas e rendimentos e ganhos são registadas nas rubricas “Outras Contas a Receber”, “Outras Contas a Pagar” ou “Diferimentos”.

2.2 PRINCIPAIS PRESSUPOSTOS RELATIVOS AO FUTURO

Como mencionado anteriormente, as demonstrações financeiras anexas foram preparadas no pressuposto da continuidade das operações, a partir dos livros contabilísticos da NMS, mantidos de acordo com os princípios contabilísticos geralmente aceites em Portugal.

Os eventos ocorridos após a data do balanço são considerados na preparação das demonstrações financeiras do período. Esses eventos, se significativos, são divulgados no presente anexo às demonstrações financeiras.

2.3 JUÍZOS DE VALOR CRÍTICOS E PRINCIPAIS FONTES DE INCERTEZA ASSOCIADAS A ESTIMATIVAS

Na preparação das demonstrações financeiras anexas foram efetuados juízos de valor e estimativas e utilizados diversos pressupostos que afetam as quantias relatadas de ativos e passivos, assim como as quantias relatadas de rendimentos e gastos do período.

As estimativas e os pressupostos subjacentes foram determinados por referência à data de relato com base no melhor conhecimento existente à data de aprovação das demonstrações financeiras dos eventos e transações em curso, assim como na experiência de eventos passados e/ou correntes. Contudo, poderão ocorrer situações em períodos subsequentes que, não sendo previsíveis à data de aprovação das demonstrações financeiras, não foram consideradas nessas estimativas. As alterações às estimativas que ocorram posteriormente à data das demonstrações financeiras serão corrigidas de forma prospetiva. Por este motivo e dado o grau de incerteza associado, os resultados reais das transações em questão poderão diferir das correspondentes estimativas.

Os principais juízos de valor e estimativas efetuadas na preparação das demonstrações financeiras anexas foram os seguintes:

- a)** Vidas úteis dos ativos fixos tangíveis, intangíveis e propriedades de investimento;
- b)** Análises de imparidade de ativos não correntes e ativos financeiros;
- c)** Estimativa de férias e subsídio de férias associados aos colaboradores;
- d)** Reconhecimento do rendimento associado às taxas;
- e)** Reconhecimento do rendimento associado às transações sem contraprestação e com contraprestações (plurianuais).

NOTA 3 - ATIVOS INTANGÍVEIS

3.1 ATIVOS INTANGÍVEIS GERADOS INTERNAMENTE E OUTROS ATIVOS INTANGÍVEIS

a) Vidas úteis ou taxas de amortização usadas:

É aplicado o Classificador Complementar 2 do Plano de Contas Multidimensional, publicado no Anexo ao Decreto-lei n.º 192/2015, de 11 de setembro.

Existem fichas de cadastro atualizadas à data de relato, onde consta, para cada elemento aplicável do ativo intangível, entre outra informação, a respetiva vida útil ou taxa de amortização, bem como a respetiva quantia escriturada líquida.

b) Método de amortização:

O método de amortização usado para os ativos intangíveis é o método das quotas constantes (ou da linha reta).

c) Quantia bruta escriturada no início e no final do período:

Durante os exercícios findos em 31 de dezembro de 2023 e de 2022, a quantia escriturada dos ativos intangíveis, bem como as respetivas amortizações acumuladas, foi a seguinte:

Rubricas	Início do período			Fim do período		
	Quantia Bruta	Amortizações Acumuladas	Quantia Escriturada	Quantia Bruta	Amortizações Acumuladas	Quantia Escriturada
ATIVOS INTANGÍVEIS						
Programas de computador e sistemas de informação	638 481,30	632 843,80	5 637,50	638 481,30	634 893,80	3 587,50
TOTAL	638 481,30	632 843,80	5 637,50	638 481,30	634 893,80	3 587,50

Valores em euros (€)

Quadro 3.1.1 – Ativos intangíveis, quantias escrituradas

d) Reconciliação da quantia escriturada no início e no fim do período:

No exercício findo em 31 de dezembro de 2023, ocorreram as seguintes variações:

Rubricas	Quantia Escriturada Inicial	Variações	Quantia Escriturada Final
		Amortizações do período	
ATIVOS INTANGÍVEIS			
Programas de computador e sistemas de informação	5 637,50	(2 050,00)	3 587,50
TOTAL	5 637,50	(2 050,00)	3 587,50

Valores em euros (€)

Quadro 3.1.2 – Ativos intangíveis, variações do período

e) Gastos/reversões de depreciações e amortização:

Os gastos de amortizações respeitantes a ativos intangíveis encontram-se refletidos na Demonstração de Resultados por Natureza.

3.2 OUTRAS DIVULGAÇÕES DE ATIVOS INTANGÍVEIS:**a) Ativos intangíveis materialmente relevantes:**

Não se destacam ativos intangíveis materialmente relevantes.

b) Ativos intangíveis totalmente amortizados que ainda se encontrem em uso:

Os ativos intangíveis totalmente amortizados que ainda se encontrem em uso totalizam o valor bruto de 632.331,30€:

Rubricas	Valor Bruto
Programas de computador e sistemas de informação	632 331,30
TOTAL	632 331,30

Valores em euros (€)

Quadro 3.2.1 – Ativos intangíveis totalmente amortizados

NOTA 5 - ATIVOS FIXOS TANGÍVEIS**5.1 ATIVOS FIXOS TANGÍVEIS RECONHECIDOS NAS DEMONSTRAÇÕES FINANCEIRAS:****a) Bases de mensuração:**

Os ativos fixos tangíveis adquiridos até 1 de janeiro de 2019, encontram-se registados ao seu custo de aquisição de acordo com os princípios contabilísticos geralmente aceites até àquela data, deduzido das depreciações.

Na transição para o SNC-AP, os prédios rústicos e urbanos deveriam ter sido mensurados pelo seu Valor Patrimonial Tributário (VPT).

Na transição manteve-se o critério de mensuração pelo método do custo para os restantes ativos não correntes.

Os ativos fixos tangíveis adquiridos após 1 de janeiro de 2019 são registados ao custo de aquisição líquidos das respetivas depreciações e perdas por imparidade acumuladas. Os custos de aquisição ou produção incluem o custo de compra, quaisquer custos diretamente atribuíveis às atividades necessárias para colocar os ativos na localização e condição necessárias para operarem da forma pretendida e, quando aplicável, a estimativa inicial dos custos de desmantelamento e remoção dos ativos e de restauração dos respetivos locais de localização que a empresa espera incorrer.

Os custos subsequentes são incluídos na quantia escriturada do bem ou reconhecidos como ativos separados, conforme apropriado, somente quando é provável que benefícios económicos futuros fluirão para a empresa e o custo possa ser mensurado com fiabilidade. Os custos com manutenção e reparações são reconhecidos como gastos no período em que ocorrem.

b) Método de depreciação usado:

As depreciações dos ativos fixos tangíveis são calculadas, após a data em que os bens se encontrem disponíveis para utilização, pelo método da linha reta, em conformidade com o período de vida útil

máximo dado constante no Classificador Complementar 2 do Plano de Contas Multidimensional, publicado no Anexo ao Decreto-lei n.º 192/2015, de 11 de setembro.

As despesas de conservação e/ou reparação que não aumentem a vida útil dos ativos nem resultem em benfeitorias ou melhorias significativas nos elementos dos ativos tangíveis foram registadas como gastos do período.

c) Vidas úteis ou taxas de depreciação usadas:

A NMS possui as fichas de cadastro atualizadas à data de relato, onde consta, para cada elemento aplicável do ativo fixo tangível, entre outra informação, a respetiva vida útil ou taxa de depreciação, bem como a respetiva quantia escriturada líquida. A soma da quantia escriturada líquida à data de relato, em cada uma das fichas corresponde ao total da coluna “Quantia Escriturada” do quadro 5.1.1.

d) Quantia bruta escriturada no início de final do período:

Durante os exercícios findos em 31 de dezembro de 2023 e de 2022, o movimento ocorrido na quantia escriturada dos ativos fixos tangíveis, bem como nas respetivas depreciações acumuladas, foi o seguinte:

Rubricas	Início do período			Final do período		
	Quantia Bruta	Depreciações Acumuladas	Quantia Escriturada	Quantia Bruta	Depreciações Acumuladas	Quantia Escriturada
Bens de domínio público, património histórico, artístico e cultural						
Património histórico, artístico e cultural	14 284,99	1 246,99	13 038,00	14 284,99	1 246,99	13 038,00
	14 284,99	1 246,99	13 038,00	14 284,99	1 246,99	13 038,00
Outros ativos fixos tangíveis						
Terrenos e recursos naturais	6 360 120,00	-	6 360 120,00	6 360 120,00	-	6 360 120,00
Edifícios e outras construções	34 912 079,50	8 218 077,58	26 694 001,92	34 776 156,52	8 997 867,12	25 778 289,40
Equipamento básico	12 152 108,61	9 912 794,34	2 239 314,27	12 657 365,32	10 590 020,18	2 067 345,14
Equipamento de transporte	23 051,47	23 051,47	-	23 051,47	23 051,47	-
Equipamento administrativo	4 226 345,52	3 985 110,88	241 234,64	4 282 199,67	4 089 873,79	192 325,88
Outros	1 298 114,31	1 229 766,43	68 347,88	1 335 336,80	1 254 063,96	81 272,84
Ativos fixos tangíveis em curso	22 092,70	-	22 092,70	15 879,65	-	15 879,65
	58 993 912,11	23 368 800,70	35 625 111,41	59 450 109,43	24 954 876,52	34 495 232,91
Total	59 008 197,10	23 370 047,69	35 638 149,41	59 464 394,42	24 956 123,51	34 508 270,91

Valores em euros (€)

Quadro 5.1.1 – Ativos fixos tangíveis, quantias escrituradas

Podemos constatar que o valor escriturado de “Ativos Fixos Tangíveis” teve um decréscimo de cerca de 3% no valor de 1.129.878,50 euros, que se detalha essencialmente por 1.722.534,84 euros relativos às depreciações, bem como às adições verificadas no montante de 713.063,70 euros (ver quadro 5.1.2). Relativamente à rubrica “Edifícios e outras construções”, a mesma comporta mais de metade do valor dos Ativos Fixos Tangíveis da NMS, contudo não sofreu um incremento significativo ao nível do valor bruto, tendo sido concluídas apenas algumas empreitadas de reabilitação.

Tanto os “Terrenos e recursos naturais” como o “Equipamento de transporte” não sofreram qualquer variação.

Durante o exercício findo em 31 de dezembro de 2023, ocorreram as seguintes variações:

Rubricas	Quantia escriturada inicial	Variações			Quantia escriturada final	
		Adições	Transferências internas à entidade	Depreciações do período		Diminuições
Bens de domínio público, património histórico, artístico e cultural						
Património histórico, artístico e cultural	13 038,00	-	-	-	-	13 038,00
	13 038,00	-	-	-	-	13 038,00
Outros ativos fixos tangíveis						
Terrenos e recursos naturais	6 360 120,00	-	-	-	-	6 360 120,00
Edifícios e outras construções	26 694 001,92	9 651,76	-	(805 457,73)	(119 906,55)	25 778 289,40
Equipamento básico	2 239 314,27	547 377,64	22 092,70	(740 938,66)	(500,81)	2 067 345,14
Equipamento de transporte	-	-	-	-	-	-
Equipamento administrativo	241 234,64	96 866,85	-	(145 775,61)	-	192 325,88
Outros	68 347,88	43 287,80	-	(30 362,84)	-	81 272,84
Ativos fixos tangíveis em curso	22 092,70	15 879,65	(22 092,70)	-	-	15 879,65
	35 625 111,41	713 063,70	-	(1 722 534,84)	(120 407,36)	34 495 232,91
Total	35 638 149,41	713 063,70	-	(1 722 534,84)	(120 407,36)	34 508 270,91

Valores em euros (€)

Quadro 5.1.2 – Ativos fixos tangíveis, variações do período

O valor da rubrica de “Transferências internas da entidade” corresponde, essencialmente, à passagem de Ativos fixos tangíveis em curso para firme de equipamentos no âmbito da Investigação que ficaram disponíveis para uso no exercício corrente.

i. Adições do período:

Durante o exercício findo em 31 de dezembro de 2023, ocorreram as seguintes adições:

Rubricas	Adições Compras
Outros ativos fixos tangíveis	
Edifícios e outras construções	9 651,76
Equipamento básico	547 377,64
Equipamento administrativo	96 866,85
Outros	43 287,80
Ativos fixos tangíveis em curso	15 879,65
TOTAL	713 063,70

Valores em euros (€)

Quadro 5.1.3 – Ativos fixos tangíveis, adições do período

As adições da rubrica de “Equipamento básico” dizem respeito, essencialmente, a equipamentos utilizados no ramo de Investigação, no valor de aproximadamente 323 mil euros e equipamentos informáticos no âmbito do Plano de Recuperação e Resiliência (PRR) e do ramo de Investigação no valor de aproximadamente 200 mil euros. Relativamente à rubrica de “Equipamento administrativo” refere-se, essencialmente, à renovação de mobiliário dos espaços da NMS.

ii. Diminuições do período:

Durante o exercício findo em 31 de dezembro de 2023, ocorreram as seguintes diminuições:

Rubricas	Adições
	Compras
Outros ativos fixos tangíveis	
Edifícios e outras construções	(119 906,55)
Equipamento básico	(500,81)
TOTAL	(120 407,36)

Valores em euros (€)

Quadro 5.14 – Ativos fixos tangíveis, diminuições do período

As diminuições de “Ativos Fixos Tangíveis” deve-se, essencialmente, ao desreconhecimento da Serralharia do Hospital de S. José.

5.2 OUTRAS DIVULGAÇÕES

Quantia escriturada de ativos fixos tangíveis totalmente depreciados que ainda estejam em uso:

Os ativos fixos tangíveis totalmente depreciados que ainda se encontrem em uso totalizam o valor bruto de 13.228.580,51 euros:

Rubricas	Valor bruto
Património histórico, artístico e cultural	1 246,99
Equipamento básico	8 227 123,62
Equipamento de transporte	23 051,47
Equipamento administrativo	3 806 030,80
Outros	1 171 127,63
TOTAL	13 228 580,51

Valores em euros (€)

Quadro 5.31 – Ativos fixos tangíveis totalmente depreciados

NOTA 13 - RENDIMENTO DE TRANSAÇÕES COM CONTRAPRESTAÇÃO

a) Políticas contabilísticas e métodos adotados:

Nos termos da NCP 13, os rendimentos com contraprestação são aqueles em que a NMS recebe ativos ou serviços, ou extingue passivos, e dá em troca à outra parte um valor aproximadamente igual (principalmente na forma de bens, serviços ou uso de ativos).

Vendas – O rendimento é reconhecido na demonstração de resultados:

- i. Quando os riscos e benefícios inerentes à posse dos ativos são transferidos para o comprador;
- ii. Quando deixa de existir um envolvimento continuado de gestão com grau geralmente associado com a posse;
- iii. Quando os montantes dos réditos possam ser fiavelmente quantificados;
- iv. Quando seja provável que os benefícios económicos associados com a transação fluam para a entidade;
- v. Quando os custos incorridos ou a incorrer referentes à transação possam ser fiavelmente mensurados.

Prestações de serviços – O rendimento é reconhecido na demonstração de resultados com referência à fase de acabamento da prestação de serviços à data do balanço.

Juros – O rendimento é reconhecido na demonstração de resultados através do método do juro efetivo.

Royalties – O rendimento é reconhecido de acordo com o regime do acréscimo.

Dividendos – O rendimento é reconhecido a partir do momento em que se estabelece o direito do acionista a receber o dividendo.

b) Quantia de cada categoria significativa do rendimento reconhecida no período:

i. Prestações de serviços:

Nos exercícios findos em 31 de dezembro de 2023 e 2022, a rubrica de “Prestações de Serviços e concessões” apresentava a seguinte composição:

Tipo de Transação com Contraprestação	31/12/2023	31/12/2022
PRESTAÇÕES DE SERVIÇOS		
Serviços específicos do setor da saúde	218 585,53	172 822,69
Serviços clínicos, consultas e exames	218 585,53	172 822,69
Serviços específicos do setor de educação	309 135,41	60 685,44
Inscrições em seminários e congressos	7 290,00	12 580,00
Ações de formação	-	28 478,00
Outros serviços específicos do setor de educação	301 845,41	19 627,44
Estudos, pareceres, projetos e consultadoria	421 472,61	415 440,90
Serviços laboratoriais	20 880,94	254 797,52
Outros serviços	165 509,47	631 904,39
Outros serviços	165 509,47	631 904,39
Total	1 135 583,96	1 535 650,94

Valores em euros (€)

A diminuição das Prestações de Serviços deve-se, essencialmente, ao término da prestação de serviços de testagem COVID-19 no primeiro trimestre de 2022, tendo originado no respetivo exercício a receita de, aproximadamente, 345 mil euros (no exercício corrente apresenta um valor nulo).

Nos exercícios findos em 31 de dezembro de 2023 e 2022, a rubrica “Serviços específicos do setor da saúde” inclui, essencialmente as Análises clínicas da Prestação de Serviços de Imunologia.

Relativamente à rubrica de “Serviços específicos do setor da educação”, esta compreende os serviços de docência prestados no âmbito de uma parceria com uma entidade pública, no valor de, aproximadamente, 275 mil euros. No exercício anterior, este rendimento encontrava-se registado na rubrica de “Outros Serviços”. Na rubrica de “Estudos, pareceres, projetos e consultadoria” encontra-se registado, essencialmente, os rendimentos referentes à prestação de serviços de Investigação Clínica “NOVA Cru”.

ii. Venda de bens:

Nos exercícios findos em 31 de dezembro de 2023 e 2022, a rubrica de Vendas apresentava a seguinte composição:

Tipo de Transação com Contraprestação	31/12/2023	31/12/2022
VENDAS DE BENS		
Outras mercadorias	-	480,00
Total	-	480,00

Valores em euros (€)

Quadro 13.2 – Vendas de bens

No exercício findo em 31 de dezembro de 2022 o valor apresentado diz respeito a vendas de merchandising. No exercício corrente não apresenta valor, dado que não é uma atividade principal da NMS. No exercício findo em 31 de dezembro de 2023, esta receita encontra-se registada na rubrica de “Outros rendimentos”.

iii. Juros e rendimentos similares obtidos:

Nos exercícios findos em 31 de dezembro de 2023 e 2022, a rubrica de “Outros rendimentos” apresentava a seguinte composição:

Descrição	31/12/2023	31/12/2022
OUTROS RENDIMENTOS		
Rendimentos Suplementares	204 135,51	501 558,25
Outros	1 084 171,41	1 219 703,42
Correções relativas a períodos anteriores	119 573,96	249 188,84
Imputação de subsídios e transferências para investimentos	951 887,93	834 778,55
Outros não especificados	12 709,52	135 736,03
TOTAL	1 288 306,92	1 721 261,67

Valores em euros (€)

Quadro 13.3 – Outros rendimentos

No exercício findo em 31 de dezembro de 2023, a rubrica “Outros rendimentos” apresenta o valor de 1.288.306,92 euros, tendo uma diminuição de 432.954,75 euros. A diminuição da rubrica de “Rendimentos suplementares” deve-se, essencialmente, a um menor volume no arrendamento temporário de espaços.

A rubrica de “Outros” apresenta essencialmente, o valor referente à imputação de subsídios e transferências para investimentos no valor de 951.887,93 euros (conforme a NCP14 indica, este valor apresenta um efeito nulo em Resultado Líquido do período dado o registo da imputação de subsídios ser igual às amortizações/depreciações em transações sem contraprestação). Adicionalmente, nesta rubrica, no exercício findo em 31 de dezembro de 2022 encontrava-se o valor referente ao IVA restituível respeitante à atividade de investigação, totalizando, aproximadamente, 318 milhares de euros. No exercício corrente apresenta um valor inferior, no montante de aproximadamente, 103 milhares de euros referente ao IVA restituição.

NOTA 14 - RENDIMENTO DE TRANSAÇÕES SEM CONTRAPRESTAÇÃO

14.1 RENDIMENTO DE TRANSAÇÕES SEM CONTRAPRESTAÇÃO:

Numa transação sem contraprestação a NMS ou recebe valor de uma outra entidade sem dar diretamente em troca valor aproximadamente igual, ou dá valor a uma outra entidade sem receber diretamente em troca valor aproximadamente igual.

a) Quantia de rédito proveniente de transações sem contraprestação reconhecidas durante o período por classes principais evidenciando separadamente:

i. Impostos, evidenciado separadamente as classes principais de impostos:

Nos exercícios findos em 31 de dezembro de 2023 e 2022, a rubrica de “Impostos, contribuições e taxas” apresentava a seguinte composição:

Tipo de Transação sem Contraprestação	31/12/2023	31/12/2022
IMPOSTOS, CONTRIBUIÇÕES E TAXAS		
Taxas	2 421 038,52	2 362 657,67
Propinas	2 181 227,17	2 095 452,14
Outras taxas	56 982,45	72 380,70
Taxas de matrícula	14 622,00	3 365,65
Emolumentos	68 138,00	65 431,75
Outras	68 592,95	93 965,98
Seguro Escolar	31 475,95	32 061,45
TOTAL	2 421 038,52	2 362 657,67

Valores em euros (€)

Quadro 14.1.1 – Impostos, contribuições e taxas

No exercício findo em 31 de dezembro de 2023, o aumento face ao exercício anterior deve-se, essencialmente, ao aumento de rendimentos proveniente de cursos conferentes de grau - Doutoramentos.

ii. Transferências, evidenciado separadamente as classes principais de réditos de transferências:

Nos exercícios findos em 31 de dezembro de 2023 e 2022, a rubrica de “Transferências e subsídios correntes obtidos” apresentava a seguinte composição:

Descrição	31/12/2023	31/12/2022
TRANSFERÊNCIAS E SUBSÍDIOS CORRENTES OBTIDOS		
Transferências - Tesouro	12 341 164,00	10 220 680,00
Transferências correntes obtidas	5 270 172,73	1 702 143,27
Subsídios correntes	1 163 405,84	3 481 980,76
TOTAL	18 774 742,57	15 404 804,03

Valores em euros (€)

Quadro 14.12 – Transferências e subsídios correntes obtidos

No exercício findo em 31 de dezembro de 2023, a variação apresentada na rubrica “Transferências – Tesouro” deve-se ao aumento da requisição de Fundos no valor de aproximadamente 2.1 milhões de euros.

No exercício corrente, a NMS uniformizou o procedimento de registo contabilístico das rubricas de “Transferências correntes obtidas” e “Subsídios correntes”, pelo que a variação das duas rubricas deve ser vista em conjunto. A variação deve-se, essencialmente, aos rendimentos reconhecidos no âmbito do Plano de Recuperação e Resiliência (PRR) no valor de, aproximadamente, 630 mil euros e ao aumento dos rendimentos associados aos projetos de investigação no valor de, aproximadamente, 660 mil euros.

14.2 OUTRAS DIVULGAÇÕES:

a) Políticas contabilísticas adotadas:

Nos termos da NCP 14, os rendimentos sem contraprestação são aqueles em que a NMS reconhece um ativo quando obtiver o controlo de recursos que satisfaçam a definição de um ativo e satisfaçam os critérios de reconhecimento. Em determinadas circunstâncias, tal como quando um credor perdoa um passivo, pode surgir uma diminuição na quantia escriturada de um passivo anteriormente reconhecido.

b) Bases de mensuração:

Um ativo adquirido através de uma transação sem contraprestação deve ser inicialmente mensurado pelo seu justo valor à data de aquisição (que corresponde à melhor estimativa do influxo de recursos para a entidade).

NOTA 15 - PROVISÕES, PASSIVOS CONTIGENTES E ATIVOS CONTIGENTES

As provisões são reconhecidas quando se verifica cumulativamente as seguintes situações:

- i. Exista uma obrigação presente como resultado de um acontecimento passado;
- ii. Seja provável que um exfluxo de recursos que incorpore benefício económico será necessário para liquidar a obrigação;
- iii. Possa ser efetuada uma estimativa fiável da quantia da obrigação.

15.1 PROVISÕES:

a) Quantia escriturada no início e o fim do período:

Em 31 de dezembro de 2023 e 2022, o detalhe das provisões (na Demonstração Financeira - Balanço) são os seguintes:

Descrição	31/12/2023	31/12/2022
Provisões		
Processos judiciais em curso	-	12 452,94
Outras provisões	742 228,95	595 123,88
TOTAL	742 228,95	607 576,82

Valores em euros (€)

Quadro 15.1.1 – Provisões

Em 31 de dezembro de 2023 e 2022, o detalhe das provisões do período (na Demonstração Financeira - Demonstração de Resultados) são os seguintes:

Descrição	31/12/2023	31/12/2022
Provisões		
Processos judiciais em curso	(12 452,94)	(90 150,44)
Outras provisões	147 105,07	92 152,69
TOTAL	134 652,13	2 002,25

Valores em euros (€)

Quadro 14.1.2 – Transferências e subsídios correntes obtidos

No exercício findo em 31 de dezembro de 2023, a rubrica de “Processos judiciais em curso” diminuiu em 12.452,94 euros devido à reversão de um processo em que a expectativa é que não seja gerado nenhum exfluxo para a NMS (no exercício anterior o valor deve-se à reversão de dois processos que terminaram, tendo um deles resultado num pagamento parcial por parte da NMS).

No exercício findo em 31 de dezembro de 2022, foi registado na rubrica de “Outras provisões”, essencialmente, os montantes referentes a devoluções de projetos assim como aos adiantamentos de uma prestação de serviço. No exercício findo em 31 de dezembro de 2023, o aumento deve-se, essencialmente, ao reforço da devolução de projetos de acordo com a informação disponível à data.

NOTA 16 – EFEITOS DE ALTERAÇÕES EM TAXAS DE CÂMBIO

16.1 RECONHECIMENTO INICIAL

Uma transação em moeda estrangeira é a que é denominada ou exige liquidação numa moeda estrangeira, incluindo transações que resultem de uma entidade:

- a) Comprar ou vender bens ou serviços cujo preço é denominado numa moeda estrangeira;
- b) Pedir emprestado ou emprestar fundos quando as quantias a pagar ou a receber são denominadas numa moeda estrangeira;
- c) Adquirir ou alienar ativos, ou assumir ou pagar passivos, denominados numa moeda estrangeira.

No momento de reconhecimento inicial, uma transação em moeda estrangeira deve ser registada moeda funcional, aplicando à quantia em moeda estrangeira a taxa de câmbio à vista entre a moeda funcional e a moeda estrangeira na data da transação.

A data de uma transação é a data em que a transação se qualifica inicialmente para reconhecimento de acordo com as NCP.

A NMS tem como procedimento a utilização da data de documento de despesa como referência à taxa de câmbio.

As alterações nas taxas de câmbio podem ter um impacto em caixa ou equivalentes detidos ou devidos numa moeda estrangeira. A apresentação de tais diferenças de câmbios é tratada na NCP 1 - Estrutura e Conteúdo das Demonstrações Financeiras. Embora estas alterações não

sejam fluxos de caixa, o efeito das alterações das taxas de câmbio em caixa e seus equivalentes detidos ou devidos numa moeda estrangeira, são relatados na demonstração de fluxos de caixa a fim de reconciliar a caixa e seus equivalentes no início e no fim do período. Estas quantias são apresentadas separadamente dos fluxos de caixa das atividades operacionais, de investimento e de financiamento e incluem as diferenças, caso existam, se esses fluxos de caixa forem relatados à taxa de câmbio do fim do período.

Em 31 de dezembro de 2023 e 2022, a rubrica de diferenças de câmbio apresentava a seguinte composição:

Descrição	31/12/2023	31/12/2022
Diferenças de câmbio		
Diferenças de câmbio favoráveis	745,11	729,36
Diferenças de câmbio desfavoráveis	(769,82)	(1 423,70)
TOTAL	(24,71)	(694,34)

Valores em euros (€)

Quadro 16.11 – Diferenças de câmbio

NOTA 17 - ACONTECIMENTOS APÓS A DATA DO BALANÇO

Não são conhecidos à data quaisquer eventos subsequentes, com impacto significativo nas Demonstrações Financeiras findas em 31 de dezembro de 2023.

NOTA 18 - INSTRUMENTOS FINANCEIROS

18.1 POLÍTICAS CONTABILÍSTICAS E BASES DE MENSURAÇÃO:

O SNC-AP refere, através da NCP 18, que a imparidade em dívidas a receber deve ter em conta não a sua antiguidade, mas sim a expectativa de recebimento dos montantes em dívida.

De acordo com o §24 da NCP 18, “em cada data de relato, uma entidade deve avaliar a imparidade de todos os ativos financeiros que não sejam mensurados ao justo valor através de resultados. Se existir uma evidência objetiva de imparidade, a entidade deve reconhecer uma perda por imparidade na demonstração dos resultados”.

A evidência objetiva de imparidade referida na Norma pode ser observada através dos fatores elencados no §25 da mesma NCP:

A evidência objetiva de imparidade referida na Norma pode ser observada através dos fatores elencados no §25 da mesma NCP:

- a) Significativa dificuldade financeira do emitente ou devedor;
- b) Quebra contratual, tal como o não pagamento ou incumprimento no pagamento do juro ou amortização da dívida;
- c) O credor, por razões económicas ou legais relacionados com a dificuldade financeira do devedor, oferece ao devedor concessões que o credor de outro modo não consideraria;

- d) Torne-se provável que o devedor irá entrar em falência ou fará qualquer reorganização financeira;
- e) O desaparecimento de um mercado ativo para o ativo financeiro devido a dificuldades financeiras do devedor.

Informação observável indicando que existe uma diminuição na mensuração da estimativa dos fluxos de caixa futuros de um grupo de ativos financeiros desde o seu reconhecimento inicial, embora a diminuição não possa ser ainda identificada para um dado ativo financeiro individual do grupo, tal como sejam condições económicas nacionais, locais ou setoriais adversas.

Existem naturalmente outros fatores que podem afetar significativamente e que devem, na mesma medida, ser tidos em consideração a cada data de relato. No que respeita a constituição da dívida de cobrança duvidosa, o procedimento será o mesmo, quer se trate de dívidas de alunos ou outros clientes, devendo considerar-se dívidas vencidas há mais de 365 dias (data de vencimento = data de emissão do documento acrescido de 30 dias). Relativamente, à constituição da perda por imparidade, no exercício corrente, a abordagem feita foi a seguinte:

- **Clientes:** reconhecimento da perda por imparidade relativa a dívidas vencidas há mais de 365 dias (data de vencimento = data de emissão do documento acrescido de 30 dias);
- **Alunos:** reconhecimento da imparidade dívida com data de vencimento (acrescidos 30 dias data de emissão do documento) $\leq 31/08/n-2$.

18.2 QUANTIA ESCRITURADA DE CADA UMA DAS CATEGORIAS DE ATIVOS FINANCEIROS E PASSIVOS FINANCEIROS:

Em 31 de dezembro de 2023 e 2022, o detalhe da constituição de imparidade era a seguinte:

Ativo	Natureza	Quantia bruta	Imparidade acumulada	Quantia recuperável
31/12/2023				
Contas a receber de clientes	Ativo gerador de receita	909 958,78	91 630,27	818 328,51
Contas a receber de alunos	Ativo gerador de receita	1 071 406,60	3 412,47	1 067 994,13
Total		1 981 365,38	95 042,74	1 886 322,64
31/12/2022				
Contas a receber de clientes	Ativo gerador de receita	922 012,10	81 215,88	840 796,22
Contas a receber de alunos	Ativo gerador de receita	894 795,01	4 039,77	890 755,24
Total		1 816 807,11	85 255,65	1 731 551,46

Valores em euros (€)

Quadro 18.2.1 – Imparidades ativos

Conforme referido na NCP 9, os ativos geradores de receita são ativos detidos com o objetivo principal de gerarem um retorno económico. Todos os restantes ativos que não preenham esta condição, apresentam-se como ativos não geradores de receita.

Em 31 de dezembro de 2023 e 2022, as categorias de ativos e passivos financeiros estão detalhadas conforme se segue:

Rubricas	Quantia escriturada inicial	Aumentos	Diminuições	Quantia escriturada final
		Outros	Outros	
Ativo não corrente				
Participações Financeiras	11 605,83	318,57	6 924,40	5 000,00
TOTAL	11 605,83	318,57	6 924,40	5 000,00

Valores em euros (€)

Quadro 18.2.2 – Instrumentos financeiros, ativos

A diminuição da rubrica “Participações financeiras” deve-se ao reconhecimento dos resultados através do método de equivalência patrimonial da participação na Associação Colabtrials - Laboratório colaborativo para a inovação em ensaios clínicos, ficando a participação com valor nulo.

NOTA 19 - BENEFÍCIOS DOS EMPREGADOS

19.1 BENEFÍCIOS DEFINIDOS:

a) Política contabilística:

Os benefícios de empregados de curto prazo incluem salários, ordenados, subsídio de alimentação, subsídio de férias e de Natal e quaisquer outras retribuições adicionais decididas pontualmente pela gerência.

Todo o pessoal ao serviço da NMS foi remunerado de acordo com as suas funções durante o exercício. As obrigações decorrentes dos benefícios de curto prazo são reconhecidas como gastos no período em que os serviços são prestados, numa base não descontada por contrapartida do reconhecimento de um passivo que se extingue com o pagamento respetivo.

De acordo com a legislação laboral aplicável, o direito a férias e subsídios de férias relativo ao período, por este coincidir com o ano civil, vence-se em 31 de dezembro de cada ano, sendo somente pago durante o período seguinte, pelo que os gastos correspondentes encontram-se reconhecidos como benefícios de curto prazo e tratados de acordo com o anteriormente referido.

b) Reconciliação dos saldos de abertura e encerramento do período:

No exercício findo a 31 de dezembro de 2023 e 2022, a NMS incorreu nos seguintes gastos com pessoal:

Descrição	31/12/2023	31/12/2022
GASTOS COM PESSOAL		
Remunerações dos órgãos sociais e de gestão	34 910,61	53 339,86
Remunerações do pessoal	13 229 506,99	11 992 664,03
Encargos sobre remunerações	2 896 829,41	2 635 703,51
Acidentes no trabalho e doenças profissionais	55 153,51	49 369,67
Gastos de acção social	-	235,00
Outros encargos sociais	38 164,07	19 293,67
TOTAL	16 254 564,59	14 750 605,74

Valores em euros (€)

Quadro 19.1.1 – Gastos com pessoal

A rubrica de “Gastos com pessoal” evidencia, a 31 de dezembro de 2023, um montante de 16.254.564,59 euros verificando-se assim um aumento de 1.503.958,85 euros face ao exercício anterior. Este aumento é justificado, pelo aumento decretado para a Função Pública de, no mínimo 3%, assim como por novas admissões para os ramos de Ensino, Investigação, Comunidade e Gestão & Desenvolvimento (conforme demonstrado no capítulo de Recursos Humanos do Relatório de Gestão).

c) Gasto total reconhecido na demonstração de resultados

O gasto total respeitante à rubrica em análise encontra-se devidamente refletido na Demonstração de Resultados por natureza, sendo que foi registado o acréscimo de gastos com benefícios futuros como as férias, subsídios de férias e respetivos encargos a liquidar no exercício seguinte, o qual está devidamente discriminado na alínea correspondente na nota 21, alínea g).

NOTA 20 - DIVULGAÇÕES DE PARTES RELACIONADAS
20.1 DIVULGAÇÃO DE CONTROLO:

A NMS em 31 de dezembro de 2023 tinha controlo sobre as seguintes entidades:

Designação	Sede	% Controlo		Controlo final
		Direto	Indireto	
Instituto de Biologia Experimental e Tecnológica	Av. Da República - Quinta do Marquês - Estação Agronómica Nacional	0.00%	0.44%	0.44%
Instituto de Biologia Experimental e Tecnológica	Largo do Senhor da Pobreza, Edifício da Escola Superior de Enfermagem São João de Deus - Évora	11.11%	0.00%	11.11%

Quadro 20.1.1 – Partes relacionadas, % controlo

Em 31 de dezembro de 2023 e 2022, o detalhe dos investimentos financeiros era o seguinte:

Descrição	31/12/2023	31/12/2022
INVESTIMENTOS FINANCEIROS		
Associação Colabtrials - Laboratório colaborativo para a inovação em ensaios clínicos	-	6 605,83
Instituto de Biologia Experimental e Tecnológica	5 000,00	5 000,00
TOTAL	5 000,00	11 605,83

Valores em euros (€)

Quadro 20.1.2 – Partes relacionadas, investimentos

A rubrica “Investimentos Financeiros”, evidencia, à semelhança de 2022, o montante de 5.000,00 euros, relacionada com a subscrição de uma unidade (0,44%) de participação no capital associativo do Instituto de Biologia Experimental e Tecnológica. Adicionalmente, no exercício findo em 31 de dezembro de 2022 a NMS foi um dos Associados Fundadores da associação sem fins lucrativos - Associação Colabtrials - Laboratório colaborativo para a inovação em ensaios clínicos, contribuição efetuada pelo valor inicial de 5.000 euros. No exercício findo em 31 de dezembro de 2023, a variação face ao exercício anterior deve-se ao reconhecimento dos resultados da participada através do método de equivalência patrimonial (nota 18).

NOTA 21 - OUTRAS DIVULGAÇÕES

a) Devedores por transferências e subsídios não reembolsáveis

Em 31 de dezembro de 2023 e 2022, a rubrica de “Devedores por transferências e subsídios não reembolsáveis” apresentava a seguinte composição:

Descrição	31/12/2023	31/12/2022
DEVEDORES POR TRANSFERÊNCIAS E SUBSÍDIOS NÃO REEMBOLSÁVEIS		
Devedores p/ atribuição de subsídios ao funcionamento, c/c	17 535 342,91	13 531 486,93
TOTAL	17 535 342,91	13 531 486,93

Valores em euros (€)

Quadro 21.1 – Devedores por transferências e subsídios não reembolsáveis

No exercício findo em 31 de dezembro de 2023 e 2022, o saldo desta rubrica apresenta o montante de 17.535.342,91 euros e 13.531.486,93 euros respetivamente. A variação diz respeito, essencialmente, ao reconhecimento do valor a receber com o projeto Plano de Recuperação e Resiliência (PRR) – Medida 5 no montante de cerca de 3,8 milhões de euros. O montante remanescente da variação corresponde a novos projetos de investigação.

b) Clientes, contribuintes e utentes

Em 31 de dezembro de 2023 e 2022, a rubrica de “Clientes, contribuintes e utentes” apresentava a seguinte composição:

Descrição	31/12/2023	31/12/2022
CLIENTES, CONTRIBUINTES E UTENTES		
Clientes	818 328,51	840 796,22
Clientes c/c	756 828,51	768 065,06
Clientes cobrança duvidosa	153 130,27	153 947,04
Perda por imparidades acumuladas	(91 630,27)	(81 215,88)
Alunos e utentes	1 067 994,13	890 755,24
Alunos e utentes c/c	970 691,01	889 290,72
Alunos e utentes cobrança duvidosa	100 715,59	5 504,29
Perda por imparidades acumuladas	(3 412,47)	(4 039,77)
TOTAL	1 886 322,64	1 731 551,46

Valores em euros (€)

Quadro 21.2 – Clientes, contribuintes e utentes

Na rubrica “Clientes, contribuintes e utentes”, verifica-se um aumento do saldo em 154.771,18 euros, essencialmente, devido ao valor das Bolsas financiadas pela Fundação para a Ciência e a Tecnologia não terem sido recebidas no exercício corrente ao contrário do exercício findo em 31 de dezembro de 2022.

c) Estado e outros entes públicos

Em 31 de dezembro de 2023 e 2022, a rubrica de “Estado e outros entes públicos” apresentava a seguinte composição:

Descrição	31/12/2023		31/12/2022
	A receber	A pagar	A pagar
ESTADO E OUTROS ENTES PÚBLICOS			
Imposto sobre o rendimento das pessoas singulares	-	176 962,49	172 356,10
Imposto sobre o valor acrescentado	285 646,08	118 122,46	71 525,06
Contribuições para a Segurança Social	-	325 149,52	306 612,73
TOTAL	285 646,08	620 234,47	550 493,89

Valores em euros (€)

Quadro 21.3 – Estado e outros entes públicos

No exercício findo em 31 de dezembro de 2023, a NMS começou a contabilizar o IVA restituível por receber referente a atividades de investigação e desenvolvimento diretamente na rubrica de “Estado e Outros Entes Públicos” apresentando o valor de 285.646,08 euros.

A variação deve-se essencialmente à rubrica “Imposto sobre o Valor Acrescentado” pelo incremento da faturação com IVA nos últimos dois meses do exercício de 2023 comparativamente com o período homólogo.

d) Outras contas a receber

Em 31 de dezembro de 2023 e 2022, a rubrica de “Outras contas a receber” apresentava a seguinte composição:

Descrição	31/12/2023	31/12/2022
OUTRAS CONTAS A RECEBER		
Devedores por acréscimos de rendimentos	698 317,21	874 382,82
Outros devedores	581 808,17	30 278,81
TOTAL	1 280 125,38	904 661,63

Valores em euros (€)

Quadro 21.4 – Outras contas a receber

Na rubrica “Outras contas a receber”, verifica-se um aumento, no montante, de 373.463,75 euros, face ao ano anterior.

A variação positiva da rubrica de “Outros Devedores” deve-se ao valor a receber de protocolos no montante de aproximadamente 317 mil euros. A variação remanescente deve-se à contabilização do valor a receber do PRR – medida 6.

Por outro lado, verifica-se uma diminuição na rubrica de “Devedores por acréscimos de rendimentos”, essencialmente, devido ao recebimento da compensação (via Orçamento de Estado) pelo aumento dos custos com eletricidade, no montante de cerca de 190.514,00 euros constituída no exercício anterior.

e) Diferimentos

Em 31 de dezembro de 2023 e 2022, os Diferimentos apresentavam a seguinte composição:

Descrição	31/12/2023	31/12/2022
DIFERIMENTOS ATIVOS		
Seguros - Alunos	2 255,24	22 811,32
Seguros - Outros	7 402,41	7 712,67
Outros gastos diferidos	194 276,79	127 288,57
TOTAL	203 934,44	157 812,56

Valores em euros (€)

Quadro 21.5 – Diferimentos ativos

No exercício findo em 31 de dezembro de 2023 e 2022, a rubrica de “Diferimentos ativos” apresenta o saldo de 203.934,44 euros e 157.812,56 euros, respetivamente. No exercício de 2023 a variação na rubrica “Outros gastos diferidos” deve-se, essencialmente, ao diferimento do custo de assinatura de revistas eletrónicas de medicina para o ano de 2024 em que foi faturado antecipadamente no valor de, aproximadamente, 50 mil euros no exercício corrente ao contrário do exercício anterior.

Descrição	31/12/2023	31/12/2022
DIFERIMENTOS PASSIVOS		
Propinas	1 333 053,32	1 305 978,31
Rendimentos a reconhecer - Projetos	18 338 020,22	14 403 088,59
Rendimentos a reconhecer - Emprego Científico	586 340,71	591 196,90
Rendimentos a reconhecer - Outros	459 018,05	369 308,51
TOTAL	20 716 432,30	16 669 572,31

Valores em euros (€)

Quadro 21.6 – Diferimentos passivos

Na rubrica “Diferimentos passivos”, verifica-se um aumento no montante de 4.046.859,99 euros, face ao exercício anterior, que se justifica essencialmente com a rubrica de “Rendimentos a reconhecer – Projetos” devido ao reconhecimento do projeto PRR-Medida 5 no valor de, aproximadamente, 4.4 milhões de euros. Paralelamente ocorreu uma redução nos projetos de investigação, decorrente de uma maior execução, no montante de aproximadamente 400 mil euros.

Na rubrica de “Propinas”, no exercício findo em 31 de dezembro de 2023 e 2022, encontram-se registados os valores diferidos de propinas faturadas referente ao exercício de 2024 assim como as propinas que irão ser faturadas referentes ao ano letivo 2023-2024.

A rubrica de “Rendimentos a reconhecer – Emprego científico” representa no exercício findo em 31 de dezembro de 2023, o valor de 586.340,71 euros referente aos valores de adiantamento efetuado pela entidade financiadora dos respetivos programas (sendo compensado parcialmente com o valor presente em “Outras contas a receber” relativamente a programas em que efetuámos mais pagamentos aos colaboradores inscritos nestes programas do que valor transferido por parte da entidade financiadora).

Adicionalmente, a rubrica de “Rendimentos a reconhecer – outros”, apresenta o valor de 459.018,05 que inclui serviços de docência a prestar em 2024 no montante de aproximadamente 197 mil euros, prestações de serviço e subsídios a executar no montante de 109 mil euros e 98 mil euros, respetivamente.

f) Fornecedores

Em 31 de dezembro de 2022 e 2021, a rubrica de Fornecedores apresentava a seguinte composição:

Descrição	31/12/2023	31/12/2022
FORNECEDORES		
Fornecedores	1 185 354,29	530 677,01
TOTAL	1 185 354,29	530 677,01

Valores em euros (€)

Quadro 21.7 – Fornecedores

No exercício findo em 31 de dezembro de 2023 e 2022, a rubrica de “Fornecedores” apresenta o saldo de 1.185.354,29 euros e 530.677,01 euros, respetivamente. Esta variação diz respeito, essencialmente, ao valor faturado dos contratos no último trimestre de 2023, nomeadamente, limpeza e eletricidade (sendo este último representativo de cerca de 12% do total do saldo).

g) Fornecedores de investimentos

Em 31 de dezembro de 2023 e 2022, a rubrica de “Fornecedores de investimentos” apresentava a seguinte composição:

Descrição	31/12/2023	31/12/2022
FORNECEDORES DE INVESTIMENTO		
C/C - Exigível até 12 meses	247 516,60	160 469,04
TOTAL	247 516,60	160 469,04

Valores em euros (€)

Quadro 21.8 – Fornecedores de investimento

A rubrica de “Fornecedores de investimento”, com referência a 31 de dezembro de 2023, apresenta o montante de 247.516,60 euros, verificando-se assim um aumento no montante de 87.047,56 euros, face a 2022. Esta variação deve-se, essencialmente, ao maior volume de aquisições de equipamento informático ao abrigo do PRR.

h) Outras contas a pagar

Em 31 de dezembro de 2023 e 2022, a rubrica de outras contas a pagar apresentava a seguinte composição:

Descrição	31/12/2023	31/12/2022
OUTRAS CONTAS A PAGAR		
Remunerações a liquidar (estimativa F+SF+SS)	2 301 410,11	1 994 475,66
Outros credores por acréscimos de gastos	656 752,68	553 522,25
Outros credores diversos	1 068 490,16	1 023 047,26
TOTAL	4 026 652,95	3 571 045,17

Valores em euros (€)

Quadro 21.9 – Outras contas a pagar

No exercício findo em 31 de dezembro de 2023 e 2022, a rubrica de “Outras contas a pagar” apresenta o saldo de 4.026.652,95 euros e 3.571.045,17 euros, respetivamente.

Nesta rubrica o principal montante diz respeito aos acréscimos dos subsídios de férias e mês de férias a pagar em 2024, apresentando o montante de aproximadamente 2,3 milhões de euros (variando 307 mil euros face ao exercício anterior devido ao aumento dos gastos com o pessoal no exercício de 2023 assim como ao aumento salarial decretado no mínimo em 3% para o exercício de 2024.

A rubrica “Outros credores por acréscimos de gastos” apresenta uma variação relativamente aos gastos com serviços de tutoria em hospitais públicos ou serviços de docência em hospitais privados.

Na rubrica de “Outros credores diversos” corresponde essencialmente, à dívida com a FUNL no valor de aproximadamente, 1 milhão de euros.

i) Fornecimentos e serviços externos

Em 31 de dezembro de 2023 e 2022, a rubrica de “Fornecimentos e serviços externos” apresentava a seguinte composição:

Descrição	31/12/2023	31/12/2022
FORNECIMENTOS E SERVIÇOS EXTERNOS		
Subcontratos	3 568,32	13 779,84
Serviços especializados	2 547 090,50	2 471 277,43
Trabalhos especializados	1 270 995,03	844 671,30
Publicidade, comunicação e imagem	25 489,87	15 046,40
Vigilância e segurança	457 762,69	448 112,75
Honorários	261 445,56	340 568,84
Conservação e reparação	471 161,29	542 717,01
Outros serviços especializados	60 236,06	280 161,13
Materiais de consumo	1 138 958,47	1 091 621,35
Peças, ferramentas e utensílios de desgaste rápido	44 837,32	41 915,80
Material de escritório	16 541,82	11 262,77
Artigos para oferta e de publicidade e divulgação	12 312,76	18 200,94
Material de educação, cultura e recreio	97 704,06	56 030,78
Artigos de higiene e limpeza, vestuário e artigos pessoais	18 375,95	-
Produtos químicos e de laboratórios	943 784,99	961 709,05
Outros materiais diversos de consumo	5 401,57	2 502,01
Energia e fluídos	604 398,57	425 140,83
Eletricidade	484 486,28	348 580,03
Combustíveis e lubrificadores	-	1 089,07
Água	43 365,25	44 197,36
Outros fluídos	76 547,04	31 274,37
Deslocações, estadas e transportes	209 569,75	147 525,26
Deslocações e estadas	189 873,73	137 584,29
Transportes de pessoal	-	477,00
Transportes de mercadorias e outros bens vendidos	19 696,02	9 463,97
Serviços diversos	373 477,44	555 683,96
Rendas e alugueres	36 470,82	171 551,30
Comunicação	25 550,36	42 086,00
Seguros	27 160,49	33 654,43
Limpeza, higiene e conforto	283 619,32	270 464,55
Outros serviços	676,45	37 927,68
Total	4 877 063,05	4 705 028,67

Valores em euros (€)

Quadro 21.10 – Fornecimentos e serviços externos

A rubrica “Fornecimentos e serviços externos”, apresenta um aumento no montante de 172.034,38 euros, face ao ano anterior, justificando-se essencialmente pelo aumento dos gastos com eletricidade devido aos efeitos da inflação e da crise energética.

j) Transferências e subsídios concedidos

Em 31 de dezembro de 2023 e 2022, a rubrica de “Transferências e Subsídios Concedidos” apresentava a seguinte composição:

Descrição	31/12/2023	31/12/2022
TRANSFERÊNCIAS E SUBSÍDIOS CONCEDIDOS		
Transferências correntes concedidas	301 682,37	15 858,50
Entidades públicas	212 260,51	14 038,70
Entidades privadas	88 427,77	575,00
Bolseiros s/ vínculo	994,09	1 244,80
Subsídios correntes concedidos	356 364,17	359 925,14
Associações de estudantes	26 815,00	40 380,00
Bolsa de investigação	291 393,74	307 915,45
Bolsa de estudantes	38 155,43	11 629,69
Total	658 046,54	375 783,64

Valores em euros (€)

Quadro 21.11 – Transferências e subsídios concedidos

A rubrica “Transferências e subsídios concedidos”, apresenta um aumento no montante de 282.262,90 euros, face ao ano anterior, justificando-se essencialmente pelo aumento verificado nas rubricas de “Transferências corrente concedidas – entidades públicas e entidades privadas” relacionadas com transferências para parceiros no âmbito dos Projetos de Investigação.

k) Prestações sociais

Em 31 de dezembro de 2023 e 2022, a rubrica de “Prestações sociais” apresentava a seguinte composição:

Descrição	31/12/2023	31/12/2022
PRESTAÇÕES SOCIAIS		
Seguro social voluntário	12 325,61	10 991,25
TOTAL	12 325,61	10 991,25

Valores em euros (€)

Quadro 21.12 – Prestações sociais

Nota: Seguro social voluntário – Regime contributivo facultativo que dá acesso a benefícios atribuídos pela Segurança Social.

l) Outros gastos

Em 31 de dezembro de 2022 e 2021, a rubrica de outros gastos e perdas apresentava a seguinte composição:

Descrição	31/12/2023	31/12/2022
OUTROS GASTOS		
Impostos e taxas	22,54	881,00
Dívidas incobráveis	-	8 646,02
Gastos e perdas em investimentos não financeiros	119 906,55	373,20
Outros	26 672,52	303 779,25
Correções relativas a períodos anteriores	3 236,43	225 232,91
Quotizações	8 669,83	5 000,00
Diferenças de câmbio desfavoráveis na atividade operacional	769,82	1 423,70
Outros não especificados	13 996,44	72 122,64
Total	146 601,61	313 679,47

Valores em euros (€)

Quadro 21.13 – Outros gastos e perdas

Na rubrica “Outros gastos”, verifica-se uma diminuição, no montante de 167.077,84 euros, face ao exercício anterior. O valor presente no exercício de 2022 na rubrica de “Correções relativas a exercícios anteriores” diz respeito, essencialmente a notas de crédito emitidas a clientes e alunos no respetivo ano relativamente a faturas de 2021, situação que não se verificou de forma tão relevante no exercício findo em 31 de dezembro de 2023.

O aumento da rubrica de “Gastos e perdas em investimentos não financeiros” deve-se ao desreconhecimento da Serralharia do Hospital de S. José presente, no exercício de 2022, na rubrica de “Ativos Fixos Tangíveis” (Nota 5).

m) Juros e gastos similares suportados

Em 31 de dezembro de 2023 e 2022, a rubrica de “Juros e Gastos Similares Suportados” apresentava a seguinte composição:

Descrição	31/12/2023	31/12/2022
JUROS E GASTOS SIMILARES SUPORTADOS		
Outros gastos - Serviços Bancários	-	19 462,86
TOTAL	-	19 462,86

Valores em euros (€)

Quadro 21.14 – Juros e gastos similares suportados

No exercício findo em 31 de dezembro de 2023, os custos com comissões bancárias começaram a ser contabilizados na rubrica de “Outros Gastos”. Adicionalmente, o saldo apresentado desta rubrica é nulo, dado que a NMS não tem nenhuma atividade de Financiamento.

n) Património líquido

Os movimentos ocorridos no Património líquido figuram no quadro seguinte:

Descrição	31/12/2022	Aumentos	Diminuições	Aplicação do R.L.E.	31/12/2023
PATRIMÓNIO LÍQUIDO					
Reservas	16 137 102,81	-	-	-	16 137 102,81
Resultados transitados	(759 801,52)	-	-	(749 168,28)	(1 508 969,80)
Outras variações no património líquido	16 560 602,37	492 970,13	(951 887,93)	-	16 101 684,57
Resultado líquido do período	(749 168,28)	-	(204 559,32)	749 168,28	(204 559,32)
Total de Património líquido	31 188 735,38	492 970,13	(1 156 447,25)	-	30 525 258,26

Valores em euros (€)

Quadro 21.15 – Património líquido

Na rubrica “Património Líquido”, verifica-se um decréscimo no montante de 663.477,12 euros, que se justifica, essencialmente, pelas rubricas “Outras variações no património líquido” e “Resultado líquido do período”, nos montantes de (458.917,80) euros e de (204.559,32) euros, respetivamente.

O decréscimo verificado, na rubrica “Resultados transitados” deve-se à aplicação de resultados de 2022.

A redução verificada na rubrica “Outras variações no património líquido”, deve-se essencialmente ao reconhecimento da imputação do subsídio ao investimento nomeadamente, dos Edifícios de Investigação e Biblioteca, do centro de simulação e de projetos de investigação, incluindo o PRR.

o) Divulgação adicional – *Follow-up* da reserva de 2022

No seguimento da reserva apresentada no Relatório de Revisão Limitada de Demonstrações Financeiras de 2022 pela DFK, a NMS procedeu à análise tendo reunido informação de suporte aos lançamentos que compõem o saldo em aberto da rubrica de “Edifícios e Outras Construções” de Ativos Fixos Tangíveis, de forma a aferir quanto aos impactos dos mesmos e respetivo enquadramento técnico. Após ter efetuado a análise, a NMS procedeu à revisão conjunta com a FUNL e o Fiscal Único para a situação dos Ativos Fixos Tangíveis da Faculdade. Neste momento, o apuramento final e análise da situação global pela FUNL encontra-se em curso.

DEMONSTRAÇÕES ORÇAMENTAIS

DOR 1 – DEMONSTRAÇÃO DO DESEMPENHO ORÇAMENTAL

RECEBIMENTOS	FONTES DE FINANCIAMENTO (2023)					TOTAL	2022
	RP	RG	EU	EMPR	FUNDOS ALHEIOS		
Saldo de gerência anterior	140 105,67	127 143,13	22 704,14	-	1 007 711,36	1 297 664,30	551 437,11
Operações orçamentais [1]	140 105,67	127 143,13	22 704,14	-	-	289 952,94	494 332,07
Devolução do saldo oper. orçamentais	-	-	-	-	-	-	-
Recebimento do saldo devolvido por	-	-	-	-	-	-	-
Operações de tesouraria [A]	-	-	-	-	1 007 711,36	1 007 711,36	57 105,04
Receita corrente	5 413 314,27	12 532 840,80	1 725 495,80	-	-	19 671 650,87	17 718 307,26
Receita fiscal	-	-	-	-	-	-	-
Impostos diretos	-	-	-	-	-	-	-
Impostos indiretos	-	-	-	-	-	-	-
Contribuições para sistemas de proteção	-	-	-	-	-	-	-
Taxas, multas e outras penalidades	2 261 306,64	-	-	-	-	2 261 306,64	2 194 235,61
Rendimentos de propriedade	-	-	-	-	-	-	-
Transferências e subsídios correntes	-	-	-	-	-	-	-
Transferências Correntes	-	-	-	-	-	-	-
Administrações Públicas	-	-	-	-	-	-	-
Administração Central - Estado	-	12 341 164,00	333 787,74	-	-	12 674 951,74	10 037 895,69
Administração Central - Outras	133 485,60	191 676,80	219 537,90	-	-	544 700,30	596 589,17
Segurança Social	-	-	-	-	-	-	-
Administração Regional	-	-	-	-	-	-	-
Administração Local	-	-	-	-	-	-	-
Exterior - UE	-	-	1 172 170,16	-	-	1 172 170,16	1 868 918,06
Outras	1 454 848,57	-	-	-	-	1 454 848,57	1 113 062,21
Subsídios correntes	-	-	-	-	-	-	-
Venda de bens e serviços	1 522 162,38	-	-	-	-	1 522 162,38	1 789 331,85
Outras receitas correntes	41 511,08	-	-	-	-	41 511,08	118 274,67
Receita de capital	2 144 944,84	-	485 018,63	-	-	2 629 963,47	2 953 671,57
Venda de bens de investimento	-	-	-	-	-	-	-
Transferências e subsídios de capital	-	-	-	-	-	-	-
Transferências de capital	-	-	-	-	-	-	-
Administrações Públicas	-	-	-	-	-	-	-
Administração Central - Estado	-	-	-	-	-	-	-
Administração Central - Outras	2 144 944,84	-	485 018,63	-	-	2 629 963,47	2 953 671,57
Segurança Social	-	-	-	-	-	-	-
Administração Regional	-	-	-	-	-	-	-
Administração Local	-	-	-	-	-	-	-
Exterior - UE	-	-	-	-	-	-	-
Outras	-	-	-	-	-	-	-
Subsídios de capital	-	-	-	-	-	-	-
Outras receitas de capital	-	-	-	-	-	-	-
Reposições não abatidas aos pagamentos	103 631,13	-	-	-	-	103 631,13	225 144,20
Receita efetiva [2]	7 661 890,24	12 532 840,80	2 210 514,43	-	-	22 405 245,47	20 897 123,03
Receita não efetiva [3]	-	-	-	-	-	-	-
Receita com ativos financeiros	-	-	-	-	-	-	-
Receita com passivos financeiros	-	-	-	-	-	-	-
Soma [4] = [1] + [2] + [3]	7 801 995,91	12 659 983,93	2 233 218,57	-	-	22 695 198,41	21 391 455,10
Operações de tesouraria [B]	-	-	-	-	6 270 069,03	6 270 069,03	2 314 901,59

RUBRICA	PAGAMENTOS	FONTES DE FINANCIAMENTO O (2023)					TOTAL	2022
		RP	RG	EU	EMPR	FUNDOS ALHEIOS		
	Despesa corrente	7 087 658,17	12 096 764,41	1 942 531,59	-	-	21 126 954,17	20 278 985,70
D1	Despesas com pessoal							
D11	Remunerações Certas e Permanentes	1 940 899,06	9 953 321,79	771 422,98	-	-	12 665 643,83	11 614 861,21
D12	Abonos Variáveis ou Eventuais	119 081,27	79 432,53	10 733,47	-	-	209 247,27	266 862,50
D13	Segurança Social	1 661 936,65	1 089 304,88	166 688,26	-	-	2 917 929,79	2 690 327,83
D2	Aquisição de bens e serviços	2 866 481,10	709 317,99	833 317,53	-	-	4 409 116,62	4 690 077,45
D3	Juros e outros encargos	-	-	-	-	-	-	-
D4	Transferências e subsídios correntes							
D41	Transferências correntes							
D41.1	Administrações Públicas							
D41.1.1	Administração Central - Estado Português	-	-	-	-	-	-	-
D41.1.2	Administração Central - Outras entidades	50 921,70	113 697,37	1 044,41	-	-	165 663,48	226 810,36
D41.1.3	Segurança Social	-	-	-	-	-	-	-
D41.1.4	Administração Regional	-	-	-	-	-	-	-
D41.1.5	Administração Local	-	-	-	-	-	-	-
D41.2	Entidades do setor não lucrativo	6 276,00	53 991,74	4 862,13	-	-	65 129,87	67 927,69
D41.3	Famílias	227 794,75	10 900,00	104 174,12	-	-	342 868,87	374 046,99
D41.4	Outras	19 758,04	-	50 136,89	-	-	69 894,93	575,00
D42	Subsídios correntes	26 815,00	-	-	-	-	26 815,00	40 380,00
D5	Outras despesas correntes	167 694,60	86 798,11	151,80	-	-	254 644,51	307 116,67
D6	Despesa de capital	503 865,53	-	223 259,33	-	-	727 124,86	817 516,46
D7	Aquisição de bens de capital	503 865,53	-	223 259,33	-	-	727 124,86	817 516,46
D7	Transferências e subsídios de capital							
D7.1	Transferências de capital							
D7.1.1	Administrações Públicas							
D7.1.1.1	Administração Central - Estado Português	-	-	-	-	-	-	-
D7.1.1.2	Administração Central - Outras entidades	-	-	-	-	-	-	-
D7.1.1.3	Segurança Social	-	-	-	-	-	-	-
D7.1.1.4	Administração Regional	-	-	-	-	-	-	-
D7.1.1.5	Administração Local	-	-	-	-	-	-	-
D7.1.2	Entidades do setor não lucrativo	-	-	-	-	-	-	-
D7.1.3	Famílias	-	-	-	-	-	-	-
D7.1.4	Outras	-	-	-	-	-	-	-
D7.2	Subsídios de capital	-	-	-	-	-	-	-
D8	Outras despesas de capital	-	-	-	-	-	-	-
	Despesa efetiva [5]	7 591 523,70	12 096 764,41	2 165 790,92	-	-	21 854 079,03	21 096 502,16
	Despesa não efetiva [6]	-	-	-	-	-	-	5 000,00
D9	Despesa com ativos financeiros	-	-	-	-	-	-	5 000,00
D10	Despesa com passivos financeiros	-	-	-	-	-	-	-
	Soma [7] = [5] + [6]	7 591 523,70	12 096 764,41	2 165 790,92	-	-	21 854 079,03	21 101 502,16
	Operações de tesouraria [C]	-	-	-	-	5 763 451,83	5 763 451,83	1 364 295,27
	Saldo para a gestão seguinte	210 472,21	563 219,52	67 427,65	-	1 514 328,56	2 355 447,94	1 297 664,30
	Operações orçamentais [8] = [4] - [7]	210 472,21	563 219,52	67 427,65	-	-	841 119,38	289 952,94
	Operações de tesouraria [D] = [A] + [B] - [C]	-	-	-	-	1 514 328,56	1 514 328,56	1 007 711,36
	Saldo global [2] - [5]	70 366,54	436 076,39	44 723,51	-	-	551 166,44	(199 379,13)
	Despesa primária	7 591 523,70	12 096 764,41	2 165 790,92	-	-	21 854 079,03	21 096 502,16
	Saldo corrente	(1 674 343,90)	436 076,39	(217 035,79)	-	-	(1 455 303,30)	(2 560 678,44)
	Saldo de capital	1 641 079,31	-	261 759,30	-	-	1 902 838,61	2 136 155,11
	Saldo primário	70 366,54	436 076,39	44 723,51	-	-	551 166,44	(199 379,13)
	Receita total [1] + [2] + [3]	7 801 995,91	12 659 983,93	2 233 218,57	-	-	22 695 198,41	21 391 455,10
	Despesa total [5] + [6]	7 591 523,70	12 096 764,41	2 165 790,92	-	-	21 854 079,03	21 101 502,16

DOR 2 – DEMONSTRAÇÃO DE EXECUÇÃO ORÇAMENTAL DE RECEITA

Classificação orçamental detalhada	Previsões corrigidas	Previsões por liquidar	Receitas por cobrar de períodos anteriores	Receitas liquidadas	Liquidações emitidas	Receitas cobradas brutas	Reembolsos e restituições		Receitas cobradas líquidas			Recebimentos diferidos	Receitas por cobrar no final do período	
							Emitidos	Pagos	Período anterior	Período corrente	Total			
Receita corrente	28 694 202,00 €	7 434 542,12 €	1 204 185,41 €	21 459 898,54 €	1 404 402,07 €	19 671 763,57 €			112,70 €	112,70 €	846 566,93 €	18 825 083,94 €	19 671 650,87 €	1 588 009,01 €
R1 - Receita Fiscal	0,00 €	0,00 €	0,00 €	0,00 €	0,00 €	0,00 €			0,00 €	0,00 €	0,00 €	0,00 €	0,00 €	0,00 €
R1.1 - Impostos diretos	0,00 €	0,00 €	0,00 €	0,00 €	0,00 €	0,00 €			0,00 €	0,00 €	0,00 €	0,00 €	0,00 €	0,00 €
R1.2 - Impostos indiretos	0,00 €	0,00 €	0,00 €	0,00 €	0,00 €	0,00 €			0,00 €	0,00 €	0,00 €	0,00 €	0,00 €	0,00 €
R2 - Contribuições para sistemas de proteção social e subsistemas de saúde	0,00 €	0,00 €	0,00 €	0,00 €	0,00 €	0,00 €			0,00 €	0,00 €	0,00 €	0,00 €	0,00 €	0,00 €
R3 - Taxas, multas e outras penalidades	2 796 306,00 €	180 143,06 €	208 107,75 €	2 519 829,49 €	111 774,24 €	2 241 419,34 €			112,70 €	112,70 €	101 887,81 €	2 159 418,83 €	2 261 306,64 €	354 854,30 €
R4 - Rendimentos de propriedade	0,00 €	0,00 €	0,00 €	0,00 €	0,00 €	0,00 €			0,00 €	0,00 €	0,00 €	0,00 €	0,00 €	0,00 €
R5 - Transferências e subsídios correntes	23 171 444,00 €	7 001 509,30 €	232 478,39 €	17 136 466,11 €	1 107 209,70 €	15 846 673,77 €			0,00 €	0,00 €	146 973,66 €	15 888 897,13 €	15 846 870,77 €	0,00 €
R6 - Venda de bens e serviços	2 684 368,00 €	252 266,84 €	763 579,27 €	1 763 318,45 €	94 796,66 €	1 522 162,28 €			0,00 €	0,00 €	179 705,68 €	942 456,90 €	1 522 162,28 €	909 938,78 €
Receitas de capital	5 904 730,00 €	2 771 135,40 €	0,00 €	2 733 596,60 €	0,00 €	2 733 596,60 €			0,00 €	0,00 €	0,00 €	2 733 596,60 €	2 733 596,60 €	0,00 €
R8 - Venda de bens de investimento	0,00 €	0,00 €	0,00 €	0,00 €	0,00 €	0,00 €			0,00 €	0,00 €	0,00 €	0,00 €	0,00 €	0,00 €
R9 - Transferências e subsídios de capital	0,00 €	0,00 €	0,00 €	0,00 €	0,00 €	0,00 €			0,00 €	0,00 €	0,00 €	0,00 €	0,00 €	0,00 €
RR.1 - Transferências de capital	0,00 €	0,00 €	0,00 €	0,00 €	0,00 €	0,00 €			0,00 €	0,00 €	0,00 €	0,00 €	0,00 €	0,00 €
RR.1.1 - Administração Públicas	0,00 €	0,00 €	0,00 €	0,00 €	0,00 €	0,00 €			0,00 €	0,00 €	0,00 €	0,00 €	0,00 €	0,00 €
RR.1.1.1 - Administração Central - Estado Português	0,00 €	0,00 €	0,00 €	0,00 €	0,00 €	0,00 €			0,00 €	0,00 €	0,00 €	0,00 €	0,00 €	0,00 €
RR.1.1.2 - Administração Central - Outras entidades	5 401 098,00 €	2 771 134,53 €	0,00 €	2 429 963,47 €	0,00 €	2 429 963,47 €			0,00 €	0,00 €	0,00 €	2 429 963,47 €	2 429 963,47 €	0,00 €
RR.1.1.3 - Segurança Social	0,00 €	0,00 €	0,00 €	0,00 €	0,00 €	0,00 €			0,00 €	0,00 €	0,00 €	0,00 €	0,00 €	0,00 €
RR.1.1.4 - Administração Regional	0,00 €	0,00 €	0,00 €	0,00 €	0,00 €	0,00 €			0,00 €	0,00 €	0,00 €	0,00 €	0,00 €	0,00 €
RR.1.1.5 - Administração Local	0,00 €	0,00 €	0,00 €	0,00 €	0,00 €	0,00 €			0,00 €	0,00 €	0,00 €	0,00 €	0,00 €	0,00 €
RR.1.2 - Exterior - U.E	0,00 €	0,00 €	0,00 €	0,00 €	0,00 €	0,00 €			0,00 €	0,00 €	0,00 €	0,00 €	0,00 €	0,00 €
RR.1.3 - Outras	0,00 €	0,00 €	0,00 €	0,00 €	0,00 €	0,00 €			0,00 €	0,00 €	0,00 €	0,00 €	0,00 €	0,00 €
RR.2 - Subsídios de capital	0,00 €	0,00 €	0,00 €	0,00 €	0,00 €	0,00 €			0,00 €	0,00 €	0,00 €	0,00 €	0,00 €	0,00 €
R10 - Outras receitas de capital	0,00 €	0,00 €	0,00 €	0,00 €	0,00 €	0,00 €			0,00 €	0,00 €	0,00 €	0,00 €	0,00 €	0,00 €
R11 - Reposições não obtidas aos pagamentos	103 632,00 €	0,87 €	0,00 €	103 631,13 €	0,00 €	103 631,13 €			0,00 €	0,00 €	0,00 €	103 631,13 €	103 631,13 €	0,00 €
R12 - Receita com ativos financeiros	0,00 €	0,00 €	0,00 €	0,00 €	0,00 €	0,00 €			0,00 €	0,00 €	0,00 €	0,00 €	0,00 €	0,00 €
R13 - Receita com passivos financeiros	0,00 €	0,00 €	0,00 €	0,00 €	0,00 €	0,00 €			0,00 €	0,00 €	0,00 €	0,00 €	0,00 €	0,00 €
Saldo de gestão anterior	289 952,00 €	0,06 €	0,00 €	289 952,94 €	0,00 €	289 952,94 €			0,00 €	0,00 €	0,00 €	289 952,94 €	289 952,94 €	0,00 €
RI01 - Operações Orçamentais [1]	289 952,00 €	0,06 €	0,00 €	289 952,94 €	0,00 €	289 952,94 €			0,00 €	0,00 €	0,00 €	289 952,94 €	289 952,94 €	0,00 €
RI02 - Devolução do saldo oper. orçamentais	0,00 €	0,00 €	0,00 €	0,00 €	0,00 €	0,00 €			0,00 €	0,00 €	0,00 €	0,00 €	0,00 €	0,00 €
RI03 - Operações de tesouraria [A]	0,00 €	0,00 €	0,00 €	0,00 €	0,00 €	0,00 €			0,00 €	0,00 €	0,00 €	0,00 €	0,00 €	0,00 €
RI04 - Recolimento do saldo devolvido por terceiros entidades	0,00 €	0,00 €	0,00 €	0,00 €	0,00 €	0,00 €			0,00 €	0,00 €	0,00 €	0,00 €	0,00 €	0,00 €
Total	34 488 885,00 €	10 205 677,58 €	1 204 185,41 €	24 483 444,08 €	1 404 402,07 €	22 695 311,11 €			112,70 €	112,70 €	846 566,93 €	21 846 631,48 €	22 495 198,41 €	0,00 €

Rubrica Descrição	Compromissos assumidos para períodos futuros					Obrigações para períodos futuros				
	n+1	n+2	n+3	n+4	Períodos seguintes	n+1	n+2	n+3	n+4	Períodos seguintes
Despesa corrente	1 748 751,75	134 763,96	11 677,71	0,00						
D1 - Despesas com o pessoal	0	0	0							
D1.1 - Remunerações Certas e Permanentes	0	0	0							
D1.2 - Abonos Variáveis ou Eventuais	0	0	0							
D1.3 - Segurança Social	30016,25	15008,13	0							
D2 - Aquisição de bens e serviços	1 718 735,50	119 755,83	11 677,71							
D3 - Juros e outros encargos	0	0	0							
D4 - Transferências e subsídios correntes	0	0	0							
D4.1 - Transferências correntes	0	0	0							
D4.1.1 - Administrações Públicas	0	0	0							
D4.1.1.1 - Administração Central - Estado Português	0	0	0							
D4.1.1.2 - Administração Central - Outras entidades	0	0	0							
D4.1.1.3 - Segurança Social	0	0	0							
D4.1.1.4 - Administração Regional	0	0	0							
D4.1.1.5 - Administração Local	0	0	0							
D4.1.2 - Entidades do setor não lucrativo	0	0	0							
D4.1.3 - Famílias	0	0	0							
D4.1.4 - Outras	0	0	0							
D4.2 - Subsídios correntes	0	0	0							
D5 - Outras despesas correntes	0	0	0							
Despesa de capital	10 539,87	0,00	0,00		0,00 €	0,00 €	0,00 €	0,00 €	0,00 €	0,00 €
D6 - Aquisição de bens de capital	10 539,87	0	0		0	0				
D7 - Transferência e subsídios de capital	0	0	0							
D7.1 - Transferências de capital	0	0	0							
D7.1.1 - Administrações Públicas	0	0	0							
D7.1.1.1 - Administração Central - Estado Português	0	0	0							
D7.1.1.2 - Administração Central - Outras entidades	0	0	0							
D7.1.1.3 - Segurança Social	0	0	0							
D7.1.1.4 - Administração Regional	0	0	0							
D7.1.1.5 - Administração Local	0	0	0							
D7.1.2 - Entidades do setor não lucrativo	0	0	0							
D7.1.3 - Famílias	0	0	0							
D7.1.4 - Outras	0	0	0							
D7.2 - Subsídios de capital	0	0	0							
D8 - Outras despesas de capital	0	0	0							
D9 - Despesa com ativos financeiros	0	0	0							
D10 - Despesa com passivos financeiros	0	0	0							
Total	1 759 291,62 €	134 763,96 €	11 677,71 €	0,00 €	0,00 €	0,00 €	0,00 €	0,00 €	0,00 €	0,00 €

DOR 5 - ANEXO ÀS DEMONSTRAÇÕES ORÇAMENTAIS

DOR 5.1 - ALTERAÇÕES ORÇAMENTAIS DA RECEITA

Rubricas	Descrição	Receita				Previsões corrigidas	Observações
		Previsões iniciais	Inscrições/reforços	Alterações orçamentais Diminuições/anulações	Créditos especiais		
[1]	[2]	[3]	[4]	[5]	[6]	[7]=[3]+[4]-[5]+[6]	[8]
FCM23 - Nova Medical School Faculdade de Ciências Médicas							
0401220178	Propinas - Rec. próprias - 1º Ciclo - Ensino Superior - Licenciatura (OE2021)	98 490,00 €	474,00 €	- €	- €	98 964,00 €	
0401220278	Propinas - Rec. próprias - 2º Ciclo - Ensino Superior - Mestrado (OE2021)	415 350,00 €	- €	- €	- €	415 350,00 €	
0401220378	Propinas - Rec. próprias - 3º Ciclo - Ensino Superior - Doutoramento (OE2021)	517 550,00 €	103 460,00 €	53 104,00 €	- €	567 906,00 €	
0401220478	Propinas - Rec. próprias - Ensino Superior - Mestrado integrado (OE2021)	1 154 370,00 €	92 143,00 €	60 011,00 €	- €	1 186 502,00 €	
0401220678	Propinas - Rec. próprias - Ensino Superior - Pós Graduações (OE2021)	- €	217 983,00 €	- €	- €	217 983,00 €	
0401990278	Rec. próprias - Emolumentos (OE2021)	- €	134 372,00 €	- €	- €	134 372,00 €	
0401999978	Rec. próprias -Txs. diversas/Outras (OE2021)	174 479,00 €	750,00 €	- €	- €	175 229,00 €	
0601029978	Rec. próprias - Privadas/Outras (OE2021)	5 389 015,00 €	4 065,00 €	2 661 870,00 €	- €	2 731 210,00 €	
0602010178	Rec. próprias - Bancos e out. instituiç. financeiras (OE2021)	60 000,00 €	- €	- €	- €	60 000,00 €	
0603019999	Rec impostos - Adm ctral-Estado-Outras	9 320 538,00 €	3 074 298,00 €	53 672,00 €	- €	12 341 164,00 €	
0603070178	Rec. próprias - Administ. Central-SFAs	10 593,00 €	42 105,00 €	5 698,00 €	- €	47 000,00 €	
0603070199	Rec impostos - Administ Central-SFAs	56 188,00 €	- €	- €	- €	56 188,00 €	
06030701PS	FCT - Prestação de Serviços	- €	11 371,00 €	- €	- €	11 371,00 €	
06030702PS	FCSH - Prestação de Serviços	- €	1 200,00 €	- €	- €	1 200,00 €	
06030706PS	IHMT - Prestação de Serviços	- €	150,00 €	- €	- €	150,00 €	
06030706RC	IHMT - Repartição de Custos	- €	263,00 €	- €	- €	263,00 €	
06030706TC	IHMT - Transferências Correntes	- €	15 294,00 €	- €	- €	15 294,00 €	
06030708TC	ITQB - Transferências Correntes	- €	18 575,00 €	- €	- €	18 575,00 €	
06030709TC	ENSP - Transferências Correntes	- €	24 440,00 €	- €	- €	24 440,00 €	
06030710RC	REIT - Repartição de Custos	- €	8 749,00 €	- €	- €	8 749,00 €	
06030710TC	REIT - Transferências Correntes	- €	191 677,00 €	- €	- €	191 677,00 €	
06030711TC	SAS - Transferências Correntes	- €	2 496,00 €	- €	- €	2 496,00 €	
0603100199	Rec impostos - Adm ctral-SFAs-Partic portug projet cofinanciados	95 984,00 €	- €	- €	- €	95 984,00 €	
0603110178	Rec. próprias - Adm. Ctral/SFAs-Partic. comunitária em proj cofinanc.	- €	205 175,00 €	- €	- €	205 175,00 €	
0607010178	Rec. próprias - Instit. s/ fins lucrativos (OE2021)	938 013,00 €	98 553,00 €	166 309,00 €	- €	870 257,00 €	
0608019978	Rec. próprias - Famílias/Outras (OE2021)	- €	18 405,00 €	- €	- €	18 405,00 €	
0609010178	Rec. próprias - FEDER-Intervenç. e ações específicas	263 139,00 €	86 687,00 €	184 187,00 €	- €	165 639,00 €	
0609019978	Rec. próprias - UE-Instituições/Outras instituições (OE2021)	593 681,00 €	269 828,00 €	256 835,00 €	- €	606 674,00 €	
0609040178	Rec. próprias - UE-Paises-Membros (OE2021)	49 749,00 €	725 515,00 €	- €	- €	775 264,00 €	
0609050178	Rec. próprias - Paises 3.os e organiz. internacionais (OE2021)	106 719,00 €	1 988,00 €	- €	- €	108 707,00 €	
0701999978	Rec. próprias - Venda bens/Outros (OE2021)	- €	124,00 €	- €	- €	124,00 €	
0702010178	Rec. próprias - Aluguer de espacos e equipam. (OE2021)	301 500,00 €	- €	9 012,00 €	- €	292 488,00 €	
0702029978	Rec. próprias - Outr/Estudos, pareceres, proj. e consult. (OE2021)	278 000,00 €	649 265,00 €	14 968,00 €	- €	912 297,00 €	
0702040178	Rec. próprias - Serv. de laboratórios (OE2021)	157 500,00 €	264 069,00 €	- €	- €	421 569,00 €	
0702059978	Rec. próprias - Outras/Ativid. de saúde (OE2021)	8 000,00 €	31 325,00 €	- €	- €	39 325,00 €	
0702990378	Rec. próprias - Serv. prestados a terceiros/Outros	- €	14 022,00 €	- €	- €	14 022,00 €	
0702999978	Rec. próprias - Outros/Outros serviços (OE2021)	698 573,00 €	255 598,00 €	71 029,00 €	- €	883 142,00 €	
0703020178	Rec. próprias - Edifícios (OE2021)	- €	121 401,00 €	- €	- €	121 401,00 €	
0801010178	Rec. próprias -Prémios, taxas p/garantias de riscos (OE2021)	- €	572,00 €	- €	- €	572,00 €	
0801010278	Rec próprias -Diferencas cambio	- €	746,00 €	- €	- €	746,00 €	
0801990278	Rec. próprias - Recuperação IVA	- €	40 766,00 €	- €	- €	40 766,00 €	
1003080199	Rec impostos-Adm central-SFA	2 817 495,00 €	- €	- €	- €	2 817 495,00 €	
1003090199	Rec impostos-Adm ctral-SFA-Partic portug em projet cofinanc	300 121,00 €	- €	- €	- €	300 121,00 €	
1501010110	Rec. próprias-RNAP / Org. Min. Ciência, Tecnolg. e Ensino Sup.	- €	103 632,00 €	- €	- €	103 632,00 €	
1601010199	Na posse do serviço - Rec. Impostos (FF 313.316,358)	- €	182 763,00 €	- €	- €	182 763,00 €	
1601030178	Na posse do serviço - Rec. Próprias (FF 522,368)	- €	84 486,00 €	- €	- €	84 486,00 €	
1601030378	Na posse do serviço - Rec. Próprias - Fundos Europeus (FF 488)	- €	22 704,00 €	- €	- €	22 704,00 €	
TOTAL FCM23 - Nova Medical School Faculdade de Ciências Médicas		23 805 047,00 €	7 121 489,00 €	3 536 695,00 €	- €	27 389 841,00 €	
FCM-8-MCTES23 - FCM - 8 - MCTES - PROJETOS - SFA - 2023							
0603060178	Rec. próprias - Adm. central-Estado-Particip. comunit. proj. cofinanc. (OE2021)	183 276,00 €	- €	- €	4 432 585,00 €	4 615 861,00 €	
0603110178	Rec. próprias - Adm. Ctral/SFAs-Partic. comunitária em proj cofinanc.	- €	- €	2 283 482,00 €	2 483 183,00 €	199 701,00 €	
1003100178	Rec. próprias - Adm. Ctral/SFA's-Partic. comunitária projet cofinanc	- €	2 283 482,00 €	- €	- €	2 283 482,00 €	
TOTAL FCM-8-MCTES23 - FCM - 8 - MCTES - PROJETOS - SFA - 2023		183 276,00 €	2 283 482,00 €	2 283 482,00 €	6 915 768,00 €	7 099 044,00 €	
TOTAL GERAL		23 988 323,00 €	9 404 971,00 €	5 820 177,00 €	6 915 768,00 €	34 488 885,00 €	

Rubricas	Descrição	Despesa					Observações
		Dotações iniciais	Alterações orçamentais			Dotações corrigidas	
			Inscrições/reforços	Diminuições/anulações	Créditos especiais		
[1]	[2]	[3]	[4]	[5]	[6]	[8]=[3]+[4]-[5]+[6]-[7]	[8]
FCM23 - Nova Medical School Faculdade de Ciências Médicas							
FCM-8-MCTES23 - FCM - 8 - MCTES - PROJETOS - SFA - 2023							
010102	Órgãos sociais	0,00	8 000,00	0,00	0,00	8 000,00	
010103A000	OE2023 - Pessoal dos quadros - Regime de função pública - Pessoal em funções	0,00	41 393,00	0,00	0,00	41 393,00	
010104A000	OE2023 - Pessoal dos quadros - Regime de contrato individual trabalho - Pessoal em funções	0,00	280 843,00	0,00	13 998,00	294 841,00	
010106A000	OE2023 - Pessoal contratado a termo - Pessoal em funções	116 580,00	0,00	375 031,00	1 239 950,00	981 499,00	
010106D000	OE2023 - Pessoal contratado termo - Recrutamento de pessoal para novos postos de trabalho	0,00	32 221,00	0,00	0,00	32 221,00	
010111	Representação	0,00	0,00	0,00	0,00	0,00	
010111A000	OE2023 - Representação - Pessoal em funções	0,00	18 976,00	0,00	0,00	18 976,00	
010113A000	OE2023 - Subsídio de refeição - Pessoal em funções	0,00	3 636,00	0,00	0,00	3 636,00	
010113D000	OE2023 - Subsídio de refeição - Recrutamento de pessoal para novos postos de trabalho	0,00	234,00	0,00	0,00	234,00	
010114SFA0	OE2023 - Subsídio de Férias - Pessoal em funções	9 715,00	2 573,00	0,00	33 681,00	45 969,00	
010114SFD0	OE2023 - Subsídio de Férias - Recrutamento de pessoal para novos postos de trabalho	0,00	364,00	0,00	0,00	364,00	
010114SNA0	OE2023 - Subsídio de Natal - Pessoal em funções	9 715,00	1 800,00	0,00	33 681,00	45 196,00	
010214	Outros abonos em numerário ou espécie	0,00	0,00	0,00	0,00	0,00	
010305A0A0	Caixa Geral de Aposentações	0,00	10 495,00	0,00	0,00	10 495,00	
010305A0B0	Contribuições para a segurança social	47 266,00	2 167,00	3 000,00	235 513,00	281 946,00	
020101	Matérias-primas e subsidiárias	0,00	0,00	0,00	17 864,00	17 864,00	
020108C000	Outros	0,00	3 500,00	0,00	0,00	3 500,00	
020117	Ferramentas e utensílios	0,00	0,00	0,00	6 926,00	6 926,00	
020121	Outros bens	0,00	115,00	0,00	0,00	115,00	
020201	Encargos das instalações	0,00	0,00	0,00	0,00	0,00	
020213	Deslocações e estadas	0,00	0,00	0,00	2 108,00	2 108,00	
020217C000	Outra	0,00	0,00	6 200,00	799 500,00	793 300,00	
020220E000	Outros	0,00	2 732,00	1 460,00	32 689,00	33 961,00	
060202	Activos incorpóreos	0,00	0,00	0,00	123 000,00	123 000,00	
060203IV00	IVA a pagar	0,00	152,00	0,00	0,00	152,00	
070107B0C0	Equipamento de informática - Outros	0,00	69 563,00	66 222,00	221 400,00	224 741,00	
070110B0B0	Equipamento básico - Outros	0,00	59 107,00	805 958,00	4 155 458,00	3 408 607,00	
070113B000	AC-SFA	0,00	720 000,00	0,00	0,00	720 000,00	
TOTAL FCM-8-MCTES23 - FCM - 8 - MCTES - PROJETOS - SFA - 2023		183 276,00 €	1 257 871,00 €	1 257 871,00 €	6 915 768,00 €	7 099 044,00 €	
TOTAL GERAL		23 988 323,00 €	17 964 431,00 €	14 499 020,00 €	6 915 768,00 €	34 369 502,00 €	

DOR 5.4 – OPERAÇÕES DE TESOURARIA

Código das contas	Designação	Saldo inicial	Recebimentos	Pagamentos	Saldo final
07.1.9 / 07.2.9	Outras receitas/despesas de operações tesouraria	1 007 711,36 €	6 270 069,03 €	5 763 451,83 €	1 514 328,56 €
Total		1 007 711,36 €	6 270 069,03 €	5 763 451,83 €	1 514 328,56 €

DOR 5.5 – CONTRATAÇÃO ADMINISTRATIVA - SITUAÇÃO DE CONTRATOS

O mapa, que devido à sua extensão se apresenta em anexo, detalha a situação dos contratos com execução financeira no ano 2023.

DOR 5.6 – CONTRATAÇÃO ADMINISTRATIVA – ADJUDICAÇÃO POR TIPO DE PROCEDIMENTO

Tipo de contrato	Adjudicações por tipo de procedimento												Total	
	Concurso público		Concurso limitado por		Procedimento		Diálogo		Consulta Prévia		Ajuste			
	Número dos contratos	Preço contratual	Número dos contratos	Preço contratual	Número dos contratos	Preço contratual	Número dos contratos	Preço contratual	Número dos contratos	Preço contratual	Número dos contratos	Preço contratual	Número dos contratos	Preço contratual
	[1]	[2]	[3]	[4]	[5]	[6]	[7]	[8]	[9]	[10]	[11]	[12]	[13]	[14]
Locação/aquisição de bens móveis	0,00 €	0,00 €	0,00 €	0,00 €	0,00 €	0,00 €	0,00 €	0,00 €	0,00 €	3,00 €	171 256,59 €	181,00 €	403 484,01 €	184,00 €
Aquisição de serviços	5,00 €	992 103,85 €	0,00 €	0,00 €	0,00 €	0,00 €	0,00 €	0,00 €	0,00 €	3,00 €	202 606,50 €	298,00 €	1 912 258,64 €	306,00 €
Total	5,00 €	992 103,85 €	0,00 €	0,00 €	0,00 €	0,00 €	0,00 €	0,00 €	0,00 €	6,00 €	373 863,09 €	479,00 €	2 315 742,65 €	490,00 €

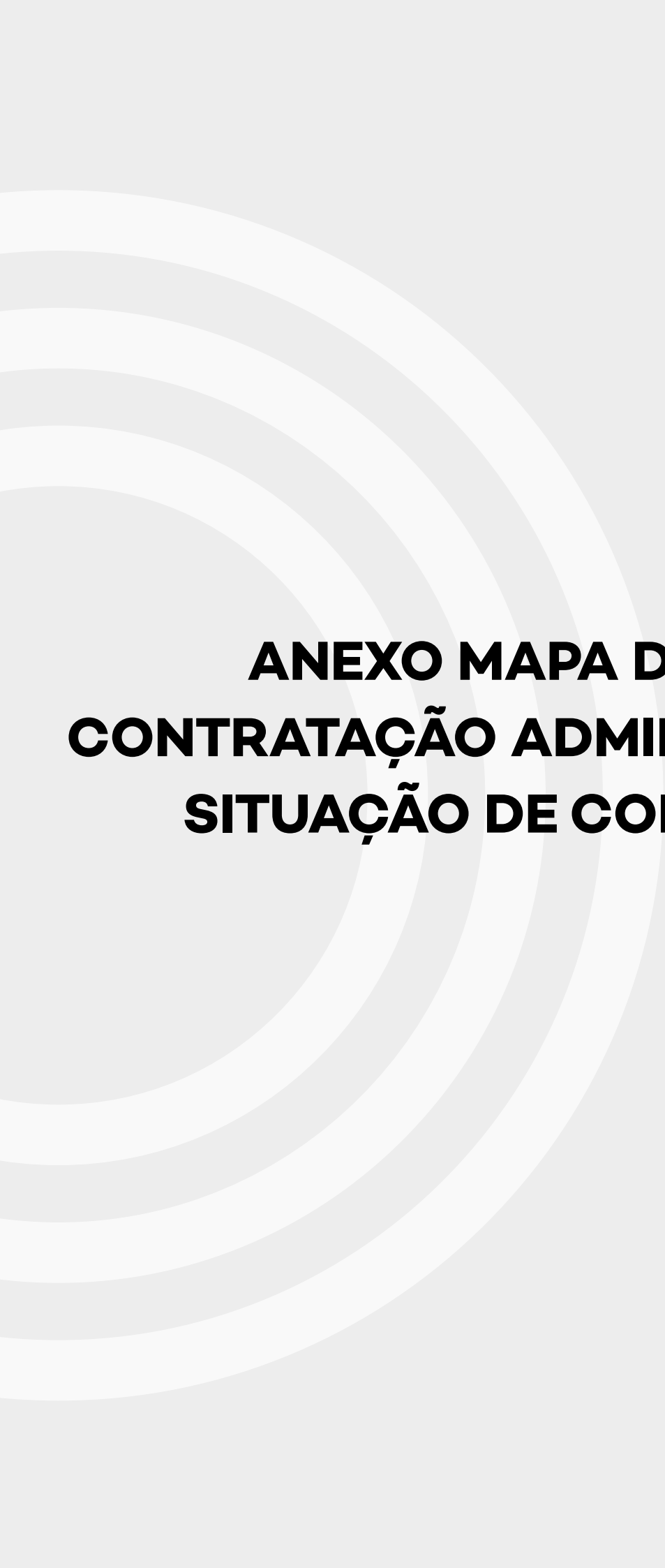
DOR 5.8 - TRANSFERÊNCIAS E SUBSÍDIOS - RECEITA

Disposições legais	Finalidade	Entidade financiadora	Receita prevista	Receita recebida	Receita prevista e não recebida	Devolução de transferências/subsídios e ocorrida no exercício	Observações
[1]	[2]	[3]	[4]	[5]	[6]=[4]-[5]	[7]	[8]
Lei 62/2007 de 10/09		Associação NEST - Centro de Inovação do Turismo	145 000,00 €	145 000,00 €	- €	- €	
Lei 62/2007 de 10/09		BIOMARIN EUROPE LIMITED - SUCURSAL EM PORTUGAL	2 460,00 €	2 460,00 €	- €	- €	
Lei 62/2007 de 10/09		Cuf, SA.	98 505,00 €	98 504,64 €	0,36 €	- €	
Lei 62/2007 de 10/09		Dieticare - Alimentação Especial, Lda	3 000,00 €	3 000,00 €	- €	- €	
Lei 62/2007 de 10/09		GLSMED Learning Health, S.A	14 000,00 €	14 000,00 €	- €	- €	
Lei 62/2007 de 10/09		Glutamine-Alimentação Racional e Dietética Lda.	500,00 €	500,00 €	- €	- €	
Lei 62/2007 de 10/09		Janssen - Cilag Farmacéutica, Lda	87 462,00 €	87 461,34 €	0,66 €	- €	
Lei 62/2007 de 10/09		Merck Sharp & Dohme, Lda.	37 495,00 €	37 495,00 €	- €	- €	
Lei 62/2007 de 10/09		Nestlé Portugal, Unipessoal, Lda.	4 000,00 €	4 000,00 €	- €	- €	
Lei 62/2007 de 10/09		Novo Nordisk Portugal, Lda	4 000,00 €	4 000,00 €	- €	- €	
Lei 62/2007 de 10/09		PIAM FARMACEUTICI SPA	750,00 €	750,00 €	- €	- €	
Lei 62/2007 de 10/09		SIGEN-Investigação e Desenvolvimento em Biotecnologia, Lda.	400,00 €	400,00 €	- €	- €	
Lei 62/2007 de 10/09		SMEG Portugal Unipessoal Lda	5 000,00 €	5 000,00 €	- €	- €	
Lei 62/2007 de 10/09		Victória - Seguros de Vida, SA.	- €	- €	- €	- €	
Lei 62/2007 de 10/09		FUNDAÇÃO SANTANDER PORTUGAL	60 000,00 €	60 000,00 €	- €	- €	
Lei 62/2007 de 10/09		Direcção Geral do Orçamento	12 341 164,00 €	12 341 164,00 €	- €	- €	
Lei 62/2007 de 10/09		Direção-Geral do Ensino Superior	333 788,00 €	333 787,74 €	0,26 €	- €	
Lei 62/2007 de 10/09		Instituto de Emprego e Formação Profissional	22 173,00 €	22 172,50 €	0,50 €	- €	
Lei 62/2007 de 10/09		Instituto Politécnico de Setúbal	14 968,00 €	14 967,80 €	0,20 €	- €	
Lei 62/2007 de 10/09		UNIDADE LOCAL DE SAÚDE DE SÃO JOSÉ, EPE	4 964,00 €	4 964,00 €	- €	- €	
Lei 62/2007 de 10/09		Universidade do Porto	5 037,00 €	5 036,68 €	0,32 €	- €	
Lei 62/2007 de 10/09		FCT/NOVA - Faculdade de Ciências e Tecnologia da UNL	11 371,00 €	11 370,07 €	0,93 €	- €	
Lei 62/2007 de 10/09		FCSH/NOVA - Faculdade de Ciências Sociais e Humanas da UNL	1 200,00 €	1 200,00 €	- €	- €	
Lei 62/2007 de 10/09		IHMT/NOVA - Instituto de Higiene e Medicina Tropical da UNL	150,00 €	150,00 €	- €	- €	
Lei 62/2007 de 10/09		IHMT/NOVA - Instituto de Higiene e Medicina Tropical da UNL	263,00 €	263,00 €	- €	- €	
Lei 62/2007 de 10/09		IHMT/NOVA - Instituto de Higiene e Medicina Tropical da UNL	15 294,00 €	15 293,95 €	0,05 €	- €	
Lei 62/2007 de 10/09		ITQB/NOVA - Instituto de Tecnologia Química e Biológica António Xavier da UNL	18 575,00 €	18 575,00 €	- €	- €	
Lei 62/2007 de 10/09		ENSP/NOVA - Escola Nacional de Saúde Pública da UNL	24 440,00 €	24 440,00 €	- €	- €	
Lei 62/2007 de 10/09		Reitoria da Universidade NOVA de Lisboa	8 748,00 €	8 747,05 €	0,95 €	- €	
Lei 62/2007 de 10/09		Reitoria da Universidade NOVA de Lisboa	191 677,00 €	191 676,80 €	0,20 €	- €	
Lei 62/2007 de 10/09		SASNOVA - Serviços de Acção Social da UNL	2 496,00 €	2 495,26 €	0,74 €	- €	
Lei 62/2007 de 10/09		Universidade do Porto - Faculdade de Medicina da Universidade do Porto	17 521,00 €	17 520,79 €	0,21 €	- €	
Lei 62/2007 de 10/09		Universidade do Porto-Faculdade de Engenharia	653,00 €	652,59 €	0,41 €	- €	
Lei 62/2007 de 10/09		IAPMEI - Agência para a Competitividade e Inovação, IP	- €	- €	- €	- €	
Lei 62/2007 de 10/10		Universidade de Coimbra	205 175,00 €	205 174,81 €	0,19 €	- €	
Lei 62/2007 de 10/09		Associação da Faculdade de Farmácia para a Investigação e Desenvolvimento (FARM-ID)	5 720,00 €	5 719,39 €	0,61 €	- €	
Lei 62/2007 de 10/09		Associação de Estudantes da Nova Medical School Faculdade de Ciências Médicas de Lisboa (AENMS)	1 000,00 €	1 000,00 €	- €	- €	
Lei 62/2007 de 10/09		Associação para a Inovação e desenvolvimento da FCT (NOVAIDFCT)	24 176,00 €	24 175,27 €	0,73 €	- €	
Lei 62/2007 de 10/09		Danone Nutricia, Unipessoal Lda.	3 000,00 €	3 000,00 €	- €	- €	
Lei 62/2007 de 10/09		Egas Moniz - Cooperativa de Ensino Superior, CRL	9 142,00 €	9 141,17 €	0,83 €	- €	
Lei 62/2007 de 10/09		Fundação Amélia de Mello	65 000,00 €	65 000,00 €	- €	- €	
Lei 62/2007 de 10/09		IS - INSTITUTO DE INVESTIGAÇÃO E INOVAÇÃO EM SAÚDE DA UNIVERSIDADE DO PORTO - ASSOCIAÇÃO	209 642,00 €	209 641,31 €	0,69 €	- €	
Lei 62/2007 de 10/09		Instituto de Biologia Experimental e Tecnológica - IBET	327 519,00 €	327 518,25 €	0,75 €	- €	
Lei 62/2007 de 10/09		Instituto de Telecomunicações	24 589,00 €	24 588,12 €	0,88 €	- €	
Lei 62/2007 de 10/09		LNMD - Laboratório de Neurogastroenterologia e Motilidade Digestiva, Unipessoal, Lda.	2 500,00 €	2 500,00 €	- €	- €	
Lei 62/2007 de 10/09		REQUIMTE-Rede de Quim. e Tec.- Assoc. (REQUIMTE-P)	192 891,00 €	192 890,35 €	0,65 €	- €	
Lei 62/2007 de 10/09		Joana Filipa Canais da Costa Sacramento	15 000,00 €	15 000,00 €	- €	- €	
Lei 62/2007 de 10/09		MÁRIO JORGE SIMÃO SILVA	3 400,00 €	3 400,00 €	- €	- €	
Lei 62/2007 de 10/09		Agência para o Desenvolvimento e Coesão, IP	80 483,00 €	80 482,55 €	0,45 €	- €	
Lei 62/2007 de 10/09		Fundação para a Ciência e a Tecnologia	73 205,00 €	73 204,38 €	0,62 €	- €	
Lei 62/2007 de 10/09		Universidade do Porto - Faculdade de Medicina da Universidade do Porto	11 952,00 €	11 951,43 €	0,57 €	- €	
Lei 62/2007 de 10/09		Agência para o Desenvolvimento e Coesão, IP	- €	- €	- €	- €	
Lei 62/2007 de 10/09		Comissão Europeia	541 636,00 €	541 635,95 €	0,05 €	- €	
Lei 62/2007 de 10/10		ASS ECRIN EUROPEAN CLINICAL RESEARCH INF	100 000,00 €	100 000,00 €	- €	- €	
Lei 62/2007 de 10/11		Associação de Turismo de Lisboa	- €	- €	- €	- €	
Lei 62/2007 de 10/12		Consumidor Final - Bélgica	31 042,00 €	31 041,48 €	0,52 €	- €	
Lei 62/2007 de 10/13		EIT Health e.V.	15 839,00 €	15 838,39 €	0,61 €	- €	
Lei 62/2007 de 10/14		Federation of European Neuroscience Societies	997,00 €	996,89 €	0,11 €	- €	
Lei 62/2007 de 10/15		Masarykova Univerzita	13 960,00 €	13 960,00 €	- €	- €	
Lei 62/2007 de 10/16		No Self SRL	15 000,00 €	15 000,00 €	- €	- €	
Lei 62/2007 de 10/17		Universidad Complutense de Madrid	192 660,00 €	192 659,09 €	0,91 €	- €	
Lei 62/2007 de 10/18		Universiteit Gent	95 400,00 €	95 400,00 €	- €	- €	
Lei 62/2007 de 10/19		Autism Research Institute	18 282,00 €	18 281,54 €	0,46 €	- €	
Lei 62/2007 de 10/20		European Society of Clinical Microbiology and Infectious Diseases - ESCMID Executive Office	10 000,00 €	10 000,00 €	- €	- €	
Lei 62/2007 de 10/21		The Michael J. Fox Foundation for Parkinson's	49 824,00 €	49 823,94 €	0,06 €	- €	
Lei 62/2007 de 10/22		Wellcome Trust Sanger Institute	30 599,00 €	30 598,25 €	0,75 €	- €	
Total transferências correntes			15 846 687,00 €	15 846 670,77 €	16,23 €	- €	
Lei 62/2007 de 10/09		Fundação para a Ciência e a Tecnologia	2 075 511,00 €	2 075 510,18 €	0,82 €	- €	
Lei 62/2007 de 10/09		Universidade de Coimbra	19 071,00 €	19 070,27 €	0,73 €	- €	
Lei 62/2007 de 10/09		Fundação para a Ciência e a Tecnologia	50 365,00 €	50 364,39 €	0,61 €	- €	
Lei 62/2007 de 10/09		IAPMEI - Agência para a Competitividade e Inovação, IP	485 019,00 €	485 018,63 €	0,37 €	- €	
Total transferências capital			2 629 966,00 €	2 629 963,47 €	2,53 €	- €	
TOTAL GERAL			18 476 653,00 €	18 476 634,24 €	18,76 €	- €	

DOR 5.9 - OUTRAS DIVULGAÇÕES:
DOR 5.9.2. - DÍVIDAS POR ANTIGUIDADE DE SALDOS

Classificação Económica associada a cada uma das rubricas do DTAS	Descrição	Divida vincenda		Intervalos de Antiguidade da dívida vencida (em dias) [C]				Exceções	Pagamentos em atraso	Total dívida por natureza da despesa		
		Curto prazo	Médio/longo prazo	< 90	90 - 180	180 - 365	> 365 dias			Curto prazo	Médio/longo prazo	SOMA
		[A]	[B]	[1]	[2]	[3]	[4]			[D]	[E]=[2]+[3]+[4]-[d]	[F]=[A]+[C]
	Despesas Correntes	794 581,91 €	- €	892 884,39 €	- €	- €	- €	- €	- €	1 687 466,30 €	- €	1 687 466,30 €
	Despesas com Pessoal	277 441,19 €	- €	- €	- €	- €	- €	- €	- €	277 441,19 €	- €	277 441,19 €
0101	Remunerações Certas e Permanente	273 611,58 €	- €	- €	- €	- €	- €	- €	- €	273 611,58 €	- €	273 611,58 €
0102	Abonos Variáveis ou Eventuais	3 829,61 €	- €	- €	- €	- €	- €	- €	- €	3 829,61 €	- €	3 829,61 €
0103	Segurança Social das quais:	277,06 €	- €	226 606,95 €	- €	- €	- €	- €	- €	226 884,01 €	- €	226 884,01 €
010301; 010302	Encargos com a saúde	- €	- €	- €	- €	- €	- €	- €	- €	- €	- €	- €
010301; 010302	ADSE e outros da AP	- €	- €	- €	- €	- €	- €	- €	- €	- €	- €	- €
010301; 010302	Outros sectores fora da AP	- €	- €	- €	- €	- €	- €	- €	- €	- €	- €	- €
010305	Contribuições de segurança social	277,06 €	- €	226 606,95 €	- €	- €	- €	- €	- €	226 884,01 €	- €	226 884,01 €
010305 AO AO	CGA	- €	- €	42 169,63 €	- €	- €	- €	- €	- €	42 169,63 €	- €	42 169,63 €
010305 AO BO	Segurança Social - Regime Geral	- €	- €	177 235,64 €	- €	- €	- €	- €	- €	177 235,64 €	- €	177 235,64 €
010305 AO CO	Outras	277,06 €	- €	7 201,68 €	- €	- €	- €	- €	- €	7 478,74 €	- €	7 478,74 €
10303; 010304; 010306 a 010310	Outras	- €	- €	- €	- €	- €	- €	- €	- €	- €	- €	- €
02	Aquisições de Bens e Serviços	516 863,66 €	- €	666 277,44 €	- €	- €	- €	- €	- €	1 183 141,10 €	- €	1 183 141,10 €
03	Juros e outros encargos	- €	- €	- €	- €	- €	- €	- €	- €	- €	- €	- €
04	Transferências Correntes	- €	- €	- €	- €	- €	- €	- €	- €	- €	- €	- €
0403 a 0406	Administrações Públicas	- €	- €	- €	- €	- €	- €	- €	- €	- €	- €	- €
0401; 0402; 0407 a 0409	Outras Transferências correntes	- €	- €	- €	- €	- €	- €	- €	- €	- €	- €	- €
05	Subsídios	- €	- €	- €	- €	- €	- €	- €	- €	- €	- €	- €
06	Outras Despesas Correntes	- €	- €	- €	- €	- €	- €	- €	- €	- €	- €	- €
	Despesas de Capital	75 857,66 €	- €	171 658,94 €	- €	- €	- €	- €	- €	247 516,60 €	- €	247 516,60 €
07	Aquisições de Bens de Capital	75 857,66 €	- €	171 658,94 €	- €	- €	- €	- €	- €	247 516,60 €	- €	247 516,60 €
08	Transferências de Capital	- €	- €	- €	- €	- €	- €	- €	- €	- €	- €	- €
0803 a 0806	Administrações Públicas	- €	- €	- €	- €	- €	- €	- €	- €	- €	- €	- €
0801; 0802; 0807 a 0809	Outras Transferências de Capital	- €	- €	- €	- €	- €	- €	- €	- €	- €	- €	- €
09	Aquisição de ativos financeiros	- €	- €	- €	- €	- €	- €	- €	- €	- €	- €	- €
10	Reembolsos de passivos financeiros	- €	- €	- €	- €	- €	- €	- €	- €	- €	- €	- €
11	Outras Despesas de Capital	- €	- €	- €	- €	- €	- €	- €	- €	- €	- €	- €
	Soma	870 439,57 €	- €	1 064 543,33 €	- €	- €	- €	- €	- €	1 934 982,90 €	- €	1 934 982,90 €





**ANEXO MAPA DOR 5.5.
CONTRATAÇÃO ADMINISTRATIVA –
SITUAÇÃO DE CONTRATOS**

Entidade	Contrato				Visto do Tribunal de Contas	
	Objecto	Data	Valor do contrato	Preço contratual	Número registo	Data
	[1]	[3]	[4]	[5]	[6]	[7]
MEO - Serviços de Comunicações e Multimédia, S.A.	Aquisição de SIP-Trunks sobre a RCTS (2021-2023) _ Agregação - Procedimento 01/CP/SGEC/UMC/2020	01/01/2021	16,826.40 €	16,826.40 €		
Imprensa Nacional Casa da Moeda, S.A.	Estimativa de publicações de anúncios de procedimentos de contratação pública em DRE para o ano de 2023	13/02/2023	164.98 €	164.98 €		
PROHS	Contrato para Assistência e Manutenção Preventiva para Esterilizador Horizontal Marca Prohs	13/03/2023	5,754.63 €	5,754.63 €		
Rentokil Initial Portugal - Serviços de Protecção Ambiental, Lda	Fornecimento, limpeza/recolha de 78 (setenta e oito) Contentores assépticos/higiénicos – higiene feminina	17/05/2022	12,342.05 €	12,342.05 €		
VODAFONE PORTUGAL COMUNICAÇÕES PESSOAIS, S.A.	Aquisição de serviço de internet móvel/portátil para os alunos que estagiam na ARS Alentejo	19/10/2020	1,357.39 €	1,357.39 €		
Fundação Champalimaud	AQUISIÇÃO DE MEIO DE CULTURA DE DROSOPHILA E STOCKS DE DROSOPHILA MELANOGASTER PARA O BIOTÉRIO DE MOSCAS DO PÓLO DE INVESTIGAÇÃO DA FCM NMS	29/07/2023	79,144.44 €	79,144.44 €		
Pulmocer - Equipamento Médico, S. A.	Contrato de Manutenção preventiva e corretiva, do Pletismógrafo da marca Jaeger	01/01/2022	1,838.85 €	1,838.85 €		
CTT Expresso - Serviços Postais e Logística, S.A.	Serviços de correio para a NMS FCM	01/01/2017	55,090.66 €	55,090.66 €		
Microprocessador - Sistemas Digitais, S.A.	MANUTENÇÃO E ASSISTÊNCIA TÉCNICA DO SISTEMA DE GESTÃO TÉCNICA CENTRALIZADA (GTC) DO PÓLO DE INVESTIGAÇÃO DA NMS FCM _AD 069/2019	06/03/2020	8,468.55 €	9,141.37 €		
ENVIMAN - Manutenção de Sistemas Ambientais, Lda	Contrato Manutenção Global dos Edifícios da NMS FCM	01/08/2023	233,700.00 €	233,700.00 €		
Siemens, SA	Manutenção Corretiva e Preventiva do Sistema Automático de Detecção de Incêndios (SADI) e do Sistema Sistema Automático de Detecção de Gases (SADG) do Pólo de Investigação da NMS FCM (2020/2021/2022) _AD 024/2020	30/06/2020	4,581.75 €	4,630.80 €		
Certifiltra-Manutenção de Ar Condicionado, Lda	Contrato de manutenção preventiva e corretiva, prestado pelos serviços técnicos da empresa CertiFILTRA, com a proposta nº 22RP0059	20/09/2022	7,129.73 €	8,579.73 €		
Illyane Sofia Martins Lima	Prestação de serviços da Dra. Illyane Lima para o apoio técnico na Unidade de Citometria de Fluxo do Núcleo de Serviços e Infraestruturas de I&D	30/05/2023	10,884.32 €	10,884.32 €		
J. BRAZ C. - COMERCIO DE ARTIGOS CERAMICOS LDA	Conservação, valorização e restauro de ornatos decorativos do estuque e pinturas da Sala de Atos e da Sala do Júri da Faculdade de Ciências Médicas NOVA Medical School da Universidade NOVA de Lisboa	07/04/2022	155,796.68 €	160,407.68 €		
Increase Talent - Sistemas de Informação Consultadoria e Serviços, Lda	Aquisição de licença Anual para Software de Gestão Escolar SOPHIA Na renovação de 2023, funcionalidade apenas de leitura e sem atualizações, considerando a implementação do novo Software de gestão Académicas SIGES	01/01/2023	861.00 €	861.00 €		
Eden Springs Portugal S.A	Fornecimento de garrafas de água para a Direção da NMS FCM	25/01/2023	345.40 €	345.40 €		
GraphPad Software Inc	Software de análise estatística - licença para 5 acessos	01/01/2023	815.09 €	815.09 €		
IBERLIM – Higiene e Sustentabilidade Ambiental, S.A.	Aquisição de Serviços de Higiene e Limpeza para as Instalações da NMS FCM	01/07/2023	263,613.60 €	268,058.54 €		
Canon Portugal, SA	SOLUÇÃO DE SERVIÇOS E EQUIPAMENTOS DE CÓPIA E IMPRESSÃO	01/08/2021	92,205.13 €	92,205.13 €		
Cruzeta, Escultura e Cantarias, Restauro, Unipessoal Lda	Tratamento do pavimento de madeira da Sala dos Atos, Passos Perdidos e patim escadaria Nobre.	01/08/2023	15,854.70 €	15,854.70 €		
Linkcom - Sistema de Informação S.A	Aquisição de telhas de cerâmica para substituição das partidas no telhado do edifício sede.					
Mélanie Raimundo Maia	Prestação de serviços de suporte e assessoria de sistemas e tecnologias de informação à NMS FCM	01/01/2022	194,529.01 €	194,529.01 €		
Firmino Daniel de Oliveira Salvado	Aquisição de prestação de serviços da Engenheira Mélanie Maia, com vista à prestação de apoio às tarefas do projeto de investigação.	21/09/2022	19,752.00 €	19,752.00 €		
AquaService - WaterCare, Tratamento de Águas, Lda.	Serviços de apoio logístico aos departamentos da NMS FCM e secretariados da NMS FCM nos hospitais	12/07/2022	6,134.88 €	6,134.88 €		
Sofia Machado da Cruz de Albuquerque Rodrigues Mateus Cristovao	Prestação de Serviço de Tratamento de Águas na NMS e consumíveis	08/02/2023	2,029.24 €	2,029.24 €		
Carl Zeiss Iberia, S.L.	Prestação de serviços, à Doutora Sofia Rodrigues, no âmbito do 2023 Longevity Med Summit a decorrer em Lisboa.	01/02/2023	13,653.00 €	13,653.00 €		
Enzifarma, S.A.	Contrato de manutenção referente à empresa Carl Zeiss Iberia S.L. para 2022	01/05/2022	43,624.80 €	43,624.80 €		
Merck Life Science S.L.U. Sucursal em Portugal	Contrato Manutenção/Extensão de Garantia para Citómetro de Fluxo	01/04/2022	52,767.00 €	52,767.00 €		
Share Science Unipessoal, Lda	Manutenção preventiva com fornecimento de consumíveis para os sistemas de purificação de água dos laboratórios	24/11/2022	15,615.40 €	19,704.11 €		
AquaService - WaterCare, Tratamento de Águas, Lda.	Serviços de Consultoria em Saúde e Bem-Estar Animal - Biotério dos Roedores	15/02/2023	6,642.00 €	6,642.00 €		
ARIA - Associação de Reabilitação e Integração Ajuda	Contrato para prestação de serviços de manutenção e de consumíveis necessários a colocar nas manutenções para o ano 2022, prestada pelos serviços técnicos da empresa AquaService com a proposta nº. AQ-357-22_V3.	22/07/2022	2,244.04 €	2,244.04 €		
Sara Sofia Pereira Alves	Prestação de serviços de manutenção e limpeza de zonas exteriores e ajardinadas nos Pólos de Investigação e de Ensino e no Edifício Escolar do Hospital de S. Francisco Xavier, para o ano 2022, 2023 e 2024	01/04/2022	31,162.05 €	33,723.02 €		
Science Suite Inc. - BioRender	Aquisição de Serviços de Histologia e Técnicas de Anatomia Patológica	16/05/2023	18,000.00 €	18,000.00 €		
Ultragene - Equipamento para experimentação e Inv. Científica Laboratorial	Aquisição da licença de software- Academic Lab	03/10/2023	1,114.34 €	1,114.34 €		
Schmitt - Elevadores, Lda.	Lifetime licence Anibio Basic	01/11/2021	27,849.66 €	27,849.29 €		
VODAFONE PORTUGAL COMUNICAÇÕES PESSOAIS, S.A.	Manutenção Elevadores e plataforma elevatória	31/01/2023	19,704.60 €	19,704.60 €		
Petrogal, S.A.	Central Telefonica Virtual - Serviço de diagnóstico Covid-19 do CEDOC- Centro de Estudos de Doenças Crónicas da Faculdade de Ciências Médicas da UNL	19/08/2020	13,146.35 €	13,146.35 €		
SENILIFE, UNIPessoal, LDA	Contrato de aquisição de gás natural ao abrigo do lote 1 e 2 do acordo quadro de fornecimento de gás natural em regime de mercado livre para Portugal Continental _ PAD4_2021_AQGN20 _ Lote 1 (Baixa pressão)	01/01/2022	3,030.00 €	3,030.00 €		
Servisan - Produtos de Higiene, S.A.	Aquisição de 2 PNDAE - Programa Nacional de Desfibrilhação Automática Externa para a Nova Medical School Faculdade de Ciências Médicas	24/02/2023	3,612.70 €	4,712.70 €		
ENDESA	Artigos de higiene para WC's de todos os edifícios da NMS FCM	30/08/2022	4,997.37 €	4,997.38 €		
Caltecnica Ingenieros, S.L.	Aquisição de eletricidade ao abrigo do acordo quadro de fornecimento de energia elétrica em regime de mercado livre, para o Ano de 2023 _ Polo de Investigação (Cedoc I, Cedoc II e Biblioteca) - CPE: PT0002000117140165XH e Edifício Sede/Ensino - CPE: PT000200065169981A)	01/01/2023	708,480.00 €	708,480.00 €		
TurboGrupo- Sociedade de manutenção de Grupos Geradores, Lda.	AQUISIÇÃO DE SERVIÇOS DE MANUTENÇÃO PREVENTIVA, CORRECTIVA E DE CALIBRAÇÃO DE EQUIPAMENTOS LABORATORIAIS	17/10/2022	14,227.50 €	14,227.50 €		
IBERLIM – Higiene e Sustentabilidade Ambiental, S.A.	Manutenção dos Grupos de Geradores do Pólo de Ensino e Pólo de Investigação _ 2023	25/01/2023	2,681.40 €	2,681.40 €		
UNIDADE LOCAL DE SAÚDE DE LISBOA OCIDENTAL, E.P.E.	Serviços de Higiene e Limpeza	01/04/2021	537,021.71 €	538,942.70 €		
Epal - Empresa Portuguesa de Águas Livres, S.A.	Protocolo de Fornecimento Eletricidade e Água para o Edifício Escolar do Hospital São Francisco Xavier	01/01/2017	105,691.20 €	105,691.20 €		
Infraspeak, S.A.	Contrato de abastecimento de água - Edifício Cinzento Piso 3 - Código do local IBCP 6065597	01/01/2017	16,791.20 €	16,791.20 €		
TurboGrupo- Sociedade de manutenção de Grupos Geradores, Lda.	Contrato manutenção/utilização do Software de Gestão de pedidos de assistência das Instalações da NMS	25/01/2023	5,225.05 €	5,225.05 €		
Lusitania, Companhia de Seguros, S.A.	Manutenção e Assistência Técnica dos Grupos de Geradores de Emergência Instalados nos Edifícios da NMS FCM_AD 066/2019	27/01/2020	4,649.40 €	6,557.92 €		
ESHA Research	PRR Medida C5- Projeto cofinanciado pelo PRR - Plano de Recuperação e Resiliência pela União Europeia	12/05/2023	467.41 €	467.41 €		
Michael Page Internacional Portugal	Apólice de Seguro - Equipamento					
Prestibel, Emp. de Segurança S.A	Pedido de renovação anual do software - Food Processor	24/09/2023	1,060.89 €	1,060.89 €		
Caltecnica Ingenieros, S.L.	Aquisição de Serviços de Recrutamento para o Serviço de Recursos Humanos da NMS	13/10/2023	16,658.94 €	16,658.94 €		
José Amadeu Santos Carreira	PROCEDIMENTO 05/CP/2020 - CONCURSO PÚBLICO INTERNACIONAL PARA AQUISIÇÃO DE SERVIÇOS DE VIGILÂNCIA E SEGURANÇA - AGREGADO UNL	01/04/2022	1,266,222.75 €	1,274,110.08 €		
Petrogal, S.A.	AD 47/2019 - MANUTENÇÃO PREVENTIVA E CURATIVA DE EQUIPAMENTOS DE LABORATÓRIO	04/09/2019	39,437.30 €	50,452.76 €		
WHITEHAT - SOLUÇÕES E SERVIÇOS PARA SISTEMAS DE INFORMAÇÃO, LDA	Aquisição de Serviços de Manuseamento e Preparação de Cadáveres Humanos, no âmbito dos Cursos de Formação Avançada da NMS e aulas práticas da UC de Anatomia II	16/05/2023	9,150.00 €	9,150.00 €		
	Contrato de aquisição de gás natural ao abrigo do lote 1 e 2 do acordo quadro de fornecimento de gás natural em regime de mercado livre para Portugal Continental _ PAD4_2021_AQGN20 _ Lote 2 (Média pressão)	01/01/2022	38,236.37 €	38,236.37 €		
	Renovação de licenciamento de software antivírus ESET PROTECT Entry 2023-2026	17/06/2023	4,682.04 €	4,682.04 €		

Data do primeiro pagamento	Pagamentos no período			Trabalhos de suprimento de erros e omissões	Outros trabalhos, incluindo os a menos	Pagamentos acumulados				Outros trabalhos, incluindo os a menos	Observações
	Trabalhos Normais	Revisão de preços	Trabalhos a mais			Trabalhos normais	Revisão de preços	Trabalhos a mais	Trabalhos de suprimento de erros e omissões		
[8]	[9]	[10]	[11]	[12]	[13]	[14]	[15]	[16]	[17]	[18]	[19]
30/12/2021	299.59 €	0.00 €	0.00 €	0.00 €	0.00 €	560.96 €	0.00 €	0.00 €	0.00 €	0.00 €	
10/03/2023	164.98 €	0.00 €	0.00 €	0.00 €	0.00 €	164.98 €	0.00 €	0.00 €	0.00 €	0.00 €	
12/04/2023	3,315.18 €	0.00 €	0.00 €	0.00 €	0.00 €	3,315.18 €	0.00 €	0.00 €	0.00 €	0.00 €	
02/09/2022	3,811.26 €	0.00 €	0.00 €	0.00 €	0.00 €	6,511.09 €	0.00 €	0.00 €	0.00 €	0.00 €	
21/12/2020	261.48 €	0.00 €	0.00 €	0.00 €	0.00 €	533.97 €	0.00 €	0.00 €	0.00 €	0.00 €	
05/10/2023	56,886.37 €	0.00 €	0.00 €	0.00 €	0.00 €	56,886.37 €	0.00 €	0.00 €	0.00 €	0.00 €	
25/08/2022	919.40 €	0.00 €	0.00 €	0.00 €	0.00 €	1,838.80 €	0.00 €	0.00 €	0.00 €	0.00 €	
29/12/2017	80.57 €	0.00 €	0.00 €	0.00 €	0.00 €	26,405.27 €	0.00 €	0.00 €	0.00 €	0.00 €	
30/06/2020	1,411.43 €	0.00 €	0.00 €	0.00 €	0.00 €	2,822.86 €	0.00 €	322.26 €	0.00 €	0.00 €	
28/12/2023	31,152.42 €	0.00 €	0.00 €	0.00 €	0.00 €	31,152.42 €	0.00 €	0.00 €	0.00 €	0.00 €	
21/12/2020	916.30 €	0.00 €	0.00 €	0.00 €	0.00 €	2,748.90 €	0.00 €	49.05 €	0.00 €	0.00 €	
23/11/2022	3,253.80 €	0.00 €	0.00 €	0.00 €	0.00 €	7,899.25 €	0.00 €	0.00 €	0.00 €	0.00 €	
31/05/2023	10,884.32 €	0.00 €	0.00 €	0.00 €	0.00 €	10,884.32 €	0.00 €	0.00 €	0.00 €	0.00 €	
07/07/2022	19,512.48 €	0.00 €	0.00 €	0.00 €	0.00 €	155,796.68 €	0.00 €	4,611.00 €	0.00 €	0.00 €	
17/02/2023	861.00 €	0.00 €	0.00 €	0.00 €	0.00 €	861.00 €	0.00 €	0.00 €	0.00 €	0.00 €	
28/09/2023	95.52 €	0.00 €	0.00 €	0.00 €	0.00 €	95.52 €	0.00 €	0.00 €	0.00 €	0.00 €	
14/02/2023	815.09 €	0.00 €	0.00 €	0.00 €	0.00 €	815.09 €	0.00 €	0.00 €	0.00 €	0.00 €	
26/10/2023	84,487.28 €	0.00 €	46.57 €	0.00 €	0.00 €	84,487.28 €	0.00 €	46.57 €	0.00 €	0.00 €	
21/03/2022	28,307.88 €	0.00 €	0.00 €	0.00 €	0.00 €	66,097.47 €	0.00 €	0.00 €	0.00 €	0.00 €	
13/12/2023	15,854.70 €	0.00 €	0.00 €	0.00 €	0.00 €	15,854.70 €	0.00 €	0.00 €	0.00 €	0.00 €	
30/06/2022	44,891.31 €	0.00 €	0.00 €	0.00 €	0.00 €	194,529.01 €	0.00 €	0.00 €	0.00 €	0.00 €	
04/10/2022	9,876.00 €	0.00 €	0.00 €	0.00 €	0.00 €	19,752.00 €	0.00 €	0.00 €	0.00 €	0.00 €	
24/11/2022	378.47 €	0.00 €	0.00 €	0.00 €	0.00 €	5,316.93 €	0.00 €	0.00 €	0.00 €	0.00 €	
16/02/2023	1,827.21 €	0.00 €	35.90 €	0.00 €	0.00 €	1,827.21 €	0.00 €	35.90 €	0.00 €	0.00 €	
01/03/2023	13,653.00 €	0.00 €	0.00 €	0.00 €	0.00 €	13,653.00 €	0.00 €	0.00 €	0.00 €	0.00 €	
13/09/2022	10,906.20 €	0.00 €	0.00 €	0.00 €	0.00 €	43,624.80 €	0.00 €	0.00 €	0.00 €	0.00 €	
18/11/2022	15,990.00 €	0.00 €	0.00 €	0.00 €	0.00 €	28,782.00 €	0.00 €	0.00 €	0.00 €	0.00 €	
17/02/2023	15,615.41 €	0.00 €	4,088.70 €	0.00 €	0.00 €	15,615.41 €	0.00 €	4,088.70 €	0.00 €	0.00 €	
20/02/2023	6,088.50 €	0.00 €	0.00 €	0.00 €	0.00 €	6,088.50 €	0.00 €	0.00 €	0.00 €	0.00 €	
25/10/2022	299.82 €	0.00 €	0.00 €	0.00 €	0.00 €	749.55 €	0.00 €	0.00 €	0.00 €	0.00 €	
05/09/2022	11,070.00 €	0.00 €	2,560.97 €	0.00 €	0.00 €	18,450.00 €	0.00 €	2,560.97 €	0.00 €	0.00 €	
25/05/2023	5,800.00 €	0.00 €	0.00 €	0.00 €	0.00 €	5,800.00 €	0.00 €	0.00 €	0.00 €	0.00 €	
17/11/2023	1,114.34 €	0.00 €	0.00 €	0.00 €	0.00 €	1,114.34 €	0.00 €	0.00 €	0.00 €	0.00 €	
10/02/2022	3,905.25 €	0.00 €	0.00 €	0.00 €	0.00 €	27,849.29 €	0.00 €	0.00 €	0.00 €	0.00 €	
08/05/2023	10,922.40 €	0.00 €	0.00 €	0.00 €	0.00 €	10,922.40 €	0.00 €	0.00 €	0.00 €	0.00 €	
01/09/2020	117.23 €	0.00 €	0.00 €	0.00 €	0.00 €	2,173.51 €	0.00 €	0.00 €	0.00 €	0.00 €	
16/03/2022	6.28 €	0.00 €	0.00 €	0.00 €	0.00 €	1,762.57 €	0.00 €	0.00 €	0.00 €	0.00 €	
24/05/2023	3,887.70 €	0.00 €	275.00 €	0.00 €	0.00 €	3,887.70 €	0.00 €	275.00 €	0.00 €	0.00 €	
24/10/2022	591.63 €	0.00 €	0.00 €	0.00 €	0.00 €	4,958.31 €	0.00 €	0.00 €	0.00 €	0.00 €	
23/03/2023	310,427.88 €	0.00 €	0.00 €	0.00 €	0.00 €	310,427.88 €	0.00 €	0.00 €	0.00 €	0.00 €	
27/02/2023	14,227.50 €	0.00 €	0.00 €	0.00 €	0.00 €	14,227.50 €	0.00 €	0.00 €	0.00 €	0.00 €	
09/06/2023	2,181.77 €	0.00 €	0.00 €	0.00 €	0.00 €	2,181.77 €	0.00 €	0.00 €	0.00 €	0.00 €	
28/06/2021	141,037.23 €	0.00 €	8,440.99 €	0.00 €	0.00 €	346,876.11 €	0.00 €	9,132.84 €	0.00 €	0.00 €	
29/12/2017	14,532.54 €	0.00 €	0.00 €	0.00 €	0.00 €	62,103.58 €	0.00 €	0.00 €	0.00 €	0.00 €	
29/12/2017	178.82 €	0.00 €	0.00 €	0.00 €	0.00 €	7,037.97 €	0.00 €	0.00 €	0.00 €	0.00 €	
13/03/2023	5,314.14 €	0.00 €	0.00 €	0.00 €	0.00 €	5,314.14 €	0.00 €	0.00 €	0.00 €	0.00 €	
13/04/2020	387.45 €	0.00 €	0.00 €	0.00 €	0.00 €	4,649.40 €	1,908.52 €	0.00 €	0.00 €	0.00 €	
07/06/2023	450.02 €	0.00 €	0.00 €	0.00 €	0.00 €	450.02 €	0.00 €	0.00 €	0.00 €	0.00 €	
04/10/2023	1,060.89 €	0.00 €	0.00 €	0.00 €	0.00 €	1,060.89 €	0.00 €	0.00 €	0.00 €	0.00 €	
15/12/2023	11,269.94 €	0.00 €	0.00 €	0.00 €	0.00 €	11,269.94 €	0.00 €	0.00 €	0.00 €	0.00 €	
02/09/2022	469,474.06 €	0.00 €	1,344.58 €	0.00 €	0.00 €	695,498.11 €	0.00 €	2,079.02 €	0.00 €	0.00 €	
28/10/2019	200.00 €	0.00 €	0.00 €	0.00 €	0.00 €	10,350.00 €	0.00 €	0.00 €	0.00 €	0.00 €	
28/06/2023	5,512.50 €	0.00 €	0.00 €	0.00 €	0.00 €	5,512.50 €	0.00 €	0.00 €	0.00 €	0.00 €	
16/03/2022	8,370.60 €	0.00 €	0.00 €	0.00 €	0.00 €	32,856.23 €	0.00 €	0.00 €	0.00 €	0.00 €	
27/07/2023	4,682.04 €	0.00 €	0.00 €	0.00 €	0.00 €	4,682.04 €	0.00 €	0.00 €	0.00 €	0.00 €	



Entidade	Contrato				Visto do Tribunal de Contas	
	Objecto	Data	Valor do contrato	Preço contratual	Número registo	Data
[1]	[2]	[3]	[4]	[5]	[6]	[7]
Andor Technology	Aquisição de serviços: Licença- a) Update for Imaris (2 unid.) REF: BP-UPDATE	01/01/2023	4,206.00 €	4,206.00 €		
Enzifarma, S.A.	AQUISIÇÃO DE SERVIÇOS DE MANUTENÇÃO/EXTENSÃO DE GARANTIA PARA CITÓMETRO DE FLUXO DA MARCA BD BIOSCIENCES	01/01/2023	21,648.00 €	21,648.05 €		
WLP - Wonderlevel Partners Lda	Serviços de Consultoria e Assessoria de Imprensa e Consultoria de Comunicação	28/04/2023	51,660.00 €	51,660.00 €		
Petrogal, S.A.	Contrato de aquisição de gás natural ao abrigo do lote 3 do acordo quadro de fornecimento de gás natural em regime de mercado livre para Portugal Continental	01/01/2023	133,116.75 €	133,116.76 €		
ENDESA	Contrato de aquisição de electricidade ao abrigo do lote 6 do acordo quadro de fornecimento de energia elétrica em regime de mercado livre, para o Ano de 2022 _ Edifício Sede/Ensino - CPE: PT0002000065169981AJ e Polo de Investigação - CPE: PT0002000117140165XH	01/01/2022	255,125.00 €	364,158.19 €		
Epal - Empresa Portuguesa de Águas Livres, S.A.	Contrato de abastecimento de água - Edifício Cinzento Piso 2 - Código Local 6065589	01/01/2017	15,137.60 €	15,137.60 €		
ExtinRisco - Comércio e Manutenção de Equipamentos De Segurança, Lda.	Contrato manutenção aos equipamentos de combate a incêndios 2023 e 2024	20/10/2023	11,047.16 €	11,047.16 €		
Linkcom - Sistema de Informação S.A	Prestação de serviços de suporte e assessoria de sistemas e tecnologias de informação à NMS FCM _ CP 001/2022	08/02/2023	171,853.14 €	171,853.20 €		
Carl Zeiss Iberia, S.L.	ASSISTÊNCIA TÉCNICA E MANUTENÇÃO DOS MICROSCÓPIOS CONFOCAIS DA NMS FCM	27/07/2023	56,163.00 €	56,163.00 €		
Keepsolutions - University Of Minho	Serviço de Manutenção e Suporte c/ Assistência Remota à Plataforma Koha	01/01/2022	13,726.80 €	13,726.80 €		
Synclore, Lda.	Serviço de Manutenção Preventiva aos Sistemas de Detecção de Incêndio (SADI) de 5 Centrais – Sede, Edifício Escolar, Biotério de Ratos, Biotério de Peixes e HSFX _AD 009/2020	06/03/2020	8,007.61 €	11,864.80 €		
Enkrott - Gestão e Tratamento de Águas , S.A	Manutenção central de neutralização dos esgotos laboratoriais.	01/03/2023	1,276.19 €	1,477.30 €		
AR Telecom - Acessos e Redes de Telecomunicações S.A	Aquisição de serviços de dados - Acesso à Internet e Conectividade_CP 02/2018	01/07/2019	97,755.48 €	97,755.48 €		
WLP - Wonderlevel Partners Lda	Serviços de Assessoria de Imprensa	26/10/2022	14,760.00 €	20,295.00 €		
DIGITMARKET - Sistemas de Informação, S.A	Aquisição de Licenciamento Microsoft Campus and School Agreement para as Entidades Constituintes da Universidade Nova de Lisboa (36 meses)	01/01/2022	51,540.37 €	51,540.37 €		
Epal - Empresa Portuguesa de Águas Livres, S.A.	Contrato de abastecimento de água - Edifício Cinzento Piso 1 - Código do Local 6065570	01/01/2017	21,008.80 €	21,008.80 €		
Correia & Matos, Lda	Aquisição de Serviços de Manutenção Global dos Edifícios da NMS FCM	22/06/2022	116,573.25 €	116,573.25 €		
EUROFUNDING EU PROJECTS, S.L.	Candidatura ao EIC PATHFINDER CHALLENGE - PRECISION NUTRITION	20/10/2023	18,398.00 €	18,398.00 €		
Alive Portugal - Agência de Viagens S.A.	Serviços de agência de viagens no âmbito do projeto EVCA.	29/07/2023	55,350.00 €	55,350.00 €		
Gasin II - Gases Industriais, Unipessoal, Lda	Contrato de aluguer, fornecimento de gases e manutenção preventiva às redes de gases (CE_010_SJ_2022)	01/07/2022	83,595.22 €	83,595.22 €		
Epal - Empresa Portuguesa de Águas Livres, S.A.	Contrato de abastecimento de água - Edifício Sede - Código Local 2948516	01/01/2017	141,969.04 €	141,969.04 €		
Alfagene, Novas Tecnologias das Ciências da Vida, Lda	Aquisição de primers - oligonucleótidos	08/02/2023	8,912.62 €	8,912.62 €		
GAN - GRANADO ANTUNES, ALMEIDA NEVES & ASSOCIADOS, SOCIEDADE DE ADVOGADOS, SP, RL	Aquisição de Serviços Jurídicos.	22/11/2022	24,538.50 €	24,538.50 €		
Eurest Portugal , Lda	Fornecimento de Refeições nas Unidades Alimentares do Pólo de Ensino da NMS - Cantina e Bar	18/08/2023	84,072.00 €	84,072.00 €		
Panther Ambition - Unipessoal Lda	Serviço de programação e configuração de plataforma de gestão para o Projeto EPICOUGH.	06/02/2023	23,874.30 €	23,874.30 €		
Projecttime - Distribuição de Equipamentos Electrónicos Lda	Contrato de Manutenção dos Terminais de marcação de "ponto"	31/01/2023	1,014.75 €	1,014.75 €		
CTT - Correios de Portugal, S.A.	Serviços de correio para a NMS FCM	01/09/2022	2,120.00 €	2,120.00 €		
Arte Numérica - Serviços Informáticos, Lda	AD Nº 18/FCM-UNL/2019 - Serviços de Rede Informática Serviços Informáticos de Administração de Manutenção da Infraestrutura de Rede da NMS FCM	06/06/2019	19,787.63 €	21,977.03 €		
Ana Raquel Branco Machado	Prestação de Serviços da Dra. Raquel Machado para desenvolvimento de atividades nas Unidades de Cultura Celular e de Moscas do Núcleo de Serviços e Infraestruturas de I&D	29/05/2023	7,200.75 €	7,200.75 €		
Cruzeta, Escultura e Cantarias, Restauro, Unipessoal Lda	Reparação e preservação de tetos e paramentos dos espaços comuns da Zona Nobre e do hall de entrada do Edifício Sede da Faculdade de Ciências Médicas NOVA Medical School da Universidade NOVA de Lisboa	24/03/2022	164,851.20 €	201,820.08 €		
Ana Catarina Cardoso Duarte Ribeiro Valente Esteveira	Aquisição de prestação de serviços da Dra. Ana Catarina Valente, com vista ao apoio à gestão do projeto de investigação	15/03/2023	6,735.04 €	6,735.04 €		
Ambimed - Gestão Ambiental, Lda	Serviços de Gestão de Resíduos Laboratoriais (Recolha e Tratamento de Resíduos Perigosos) PRR Medida C5- Projeto cofinanciado pelo PRR - Plano de Recuperação e Resiliência pela União Europeia	01/04/2022	31,904.85 €	31,904.86 €		
VODAFONE PORTUGAL COMUNICAÇÕES PESSOAIS, S.A.	Equipamento informático - telecomunicações	10/02/2023	4,274.87 €	4,274.87 €		
Concessus - Sociedade de Apetrechamento Técnico e Científico, S.A.	Contrato de manutenção e assistência técnica, com uma visita anual preventiva e uma visita anual correctiva, para as Câmaras Climáticas do Biotério de Moscas. Proposta n. 135	20/09/2022	13,863.33 €	13,914.99 €		
Maria Ana Santos Safara da Trindade Marcelino	Aquisição de Prestação de Serviços da Dra. Maria Marcelino para desenvolvimento de atividades na Unidade de Histologia do Núcleo de Serviços e infraestruturas de I&D.	24/07/2023	4,387.05 €	4,387.05 €		
WALLFUTURE, LDA.	Renovação de licença de software de suporte remoto para PC para profissionais e equipas de TI	19/07/2023	2,956.92 €	2,956.92 €		
Márcia Filipa Pinto Germano da Cruz Pascoalinho	Prestação de serviços - secretariado de ensino no Hospital S. Francisco Xavier	27/04/2023	4,250.00 €	4,250.00 €		
MARKETING APLICADO, LDA (Marka, Lda)	AccessMedicine - Medicine Clinical Resource	01/01/2023	74,373.36 €	74,373.36 €		
MEO - Serviços de Comunicações e Multimédia, S.A.	Comunicações Moveis projeto investigação	09/02/2022	2,820.41 €	2,820.42 €		
Betting on future - serviços de limpeza unipessoal, Lda	Aquisição de serviços para um tratador diferenciado de animais para o Biotério de Roedores	01/08/2022	9,594.00 €	9,594.00 €		
Contactica S.L	ELABORAÇÃO DE CANDIDATURA AO HORIZON-CL6-2022-FARM2FORK-01-09 MICROBIOMES IN FOOD PRODUCTION SYSTEMS (RIA)	26/04/2022	21,355.55 €	21,355.55 €		
Siemens, SA	Manutenção do sistema SADI e SADG dos três edifícios do Pólo de Investigação	01/03/2023	2,214.00 €	2,214.00 €		
Fundação Calouste Gulbenkian - IGC-S.Acad.	Site Licenses: FlowJo Site License	01/01/2023	369.00 €	369.00 €		
Dr. Joaquim Chaves Laboratório de Análises Clínicas, SA	Contrato Prestação de Serviços para Exames Complementares de Diagnóstico para o Ano de 2023	01/01/2023	4,500.00 €	4,500.00 €		
Sofia Margarida Silvério Serra	Aquisição de Serviços de uma Bibliotecária especializada na área da Saúde para a Biblioteca da NMS	24/01/2023	4,000.00 €	4,000.00 €		
Projecttime - Distribuição de Equipamentos Electrónicos Lda	Serviços de assistência técnica e atualização do software Innuxtime – relógio de ponto da NMS FCM (2020, 2021 e 2022) _ AD 020/2020	22/04/2020	2,790.56 €	2,790.59 €		
LAMS Education Asia Pte Lt	Aquisição de Serviços de Aprendizagem Eletrónica (E-Learning) - Plataforma LAMS. Licença	01/09/2023	11,775.00 €	11,775.00 €		
Designarte	Renovação do domínio ptrcin.pt (1 ano) + hosting (alojamento 175,00 € 23,0% anual)	01/01/2023	215.25 €	215.25 €		
Synclore, Lda.	Contrato de manutenção do sistema de deteção de incêndio de 3 Centrais – Sede, Hospital S. Francisco Xavier e Biotério dos Peixes, para o ano 2023	25/01/2023	2,687.55 €	3,864.74 €		
João Cardia Soluções Técnicas, Lda	Contrato de manutenção para lupas	01/01/2022	1,211.55 €	1,211.55 €		
Izasa Scientific Lda	CE_009_2022_AQUISIÇÃO DE SERVIÇOS DE MANUTENÇÃO E ASSISTÊNCIA TÉCNICA AOS MICROSCÓPIOS E HPLC	01/06/2022	25,398.33 €	25,398.30 €		
Enzifarma, S.A.	Manutenção/Extensão de Garantia para Citómetro de Fluxo da Marca BD Biosciences	01/01/2020	59,962.50 €	59,962.50 €		
Arte Numérica - Serviços Informáticos, Lda	Manutenção do Moodle até 31/12/2022	01/01/2022	984.00 €	984.00 €		
Postis - Smart Access, Lda.	Manutenção preventiva dos sistemas de controlo de acessos e videovigilância das instalações da NMS FCM-UNL_AD 009/2019	24/04/2019	9,557.10 €	13,438.93 €		
PSE - Produtos e Serviços de Estatística, Lda.	Renovação anual de licenciamento SPSS	01/08/2022	18,922.32 €	18,922.32 €		
Acin-ICloud Solutions, Lda.	Aquisição de Serviços de Subscrição de utilização de Plataforma de Contratação Pública em regime de ASP (Ap-plication Service provider)_Agregação SG_MEC - 01/09/2022 - 31/08/2025	01/09/2022	251.07 €	251.07 €		
Culligan Portugal S.A. (Fonte Viva) - Águas e Cafés, S.A.	Solução de Filtração de Água para a Sala de Convívio Staff	01/07/2023	507.80 €	507.80 €		
A Funerária da Boa Hora e Ajuda, Lda	Prestação de Serviços Fúnebres no âmbito da Unidade Curricular de Anatomia do MIM - 2022	01/01/2022	80,875.95 €	80,875.95 €		
Epal - Empresa Portuguesa de Águas Livres, S.A.	Contrato de abastecimento de água - Edifício Biblioteca - Código Local 6065600	01/01/2017	51,405.60 €	51,405.60 €		

Data do primeiro pagamento	Pagamentos no período			Trabalhos de suprimento de erros e omissões	Outros trabalhos, incluindo os a menos	Pagamentos acumulados				Outros trabalhos, incluindo os a menos	Observações
	Trabalhos Normais	Revisão de preços	Trabalhos a mais			Trabalhos normais	Revisão de preços	Trabalhos a mais	Trabalhos de suprimento de erros e omissões		
[8]	[9]	[10]	[11]	[12]	[13]	[14]	[15]	[16]	[17]	[18]	[19]
05/06/2023	4,206.00 €	0.00 €	0.00 €	0.00 €	0.00 €	4,206.00 €	0.00 €	0.00 €	0.00 €	0.00 €	0.00 €
14/06/2023	18,040.02 €	0.00 €	0.00 €	0.00 €	0.00 €	18,040.02 €	0.00 €	0.00 €	0.00 €	0.00 €	0.00 €
26/09/2023	21,525.00 €	0.00 €	0.00 €	0.00 €	0.00 €	21,525.00 €	0.00 €	0.00 €	0.00 €	0.00 €	0.00 €
14/04/2023	43,615.01 €	0.00 €	0.00 €	0.00 €	0.00 €	43,615.01 €	0.00 €	0.00 €	0.00 €	0.00 €	0.00 €
08/04/2022	0.00 €	0.00 €	74,641.75 €	0.00 €	0.00 €	247,593.74 €	0.00 €	86,552.02 €	0.00 €	0.00 €	0.00 €
29/12/2017	100.82 €	0.00 €	0.00 €	0.00 €	0.00 €	4,582.05 €	0.00 €	0.00 €	0.00 €	0.00 €	0.00 €
28/12/2023	7,442.93 €	0.00 €	0.00 €	0.00 €	0.00 €	7,442.93 €	0.00 €	0.00 €	0.00 €	0.00 €	0.00 €
02/05/2023	128,889.90 €	0.00 €	0.00 €	0.00 €	0.00 €	128,889.90 €	0.00 €	0.00 €	0.00 €	0.00 €	0.00 €
13/09/2023	28,081.50 €	0.00 €	0.00 €	0.00 €	0.00 €	28,081.50 €	0.00 €	0.00 €	0.00 €	0.00 €	0.00 €
22/06/2022	3,431.70 €	0.00 €	0.00 €	0.00 €	0.00 €	8,007.30 €	0.00 €	0.00 €	0.00 €	0.00 €	0.00 €
21/12/2020	1,232.46 €	0.00 €	0.00 €	0.00 €	0.00 €	2,464.92 €	0.00 €	3,046.62 €	0.00 €	0.00 €	0.00 €
27/03/2023	94.71 €	0.00 €	0.00 €	0.00 €	0.00 €	94.71 €	0.00 €	0.00 €	0.00 €	0.00 €	0.00 €
20/05/2019	19,055.16 €	0.00 €	0.00 €	0.00 €	0.00 €	30,553.61 €	0.00 €	0.00 €	0.00 €	0.00 €	0.00 €
27/12/2022	4,920.00 €	0.00 €	5,535.00 €	0.00 €	0.00 €	14,760.00 €	0.00 €	5,535.00 €	0.00 €	0.00 €	0.00 €
09/03/2022	15,760.53 €	0.00 €	0.00 €	0.00 €	0.00 €	46,997.11 €	0.00 €	0.00 €	0.00 €	0.00 €	0.00 €
29/12/2017	189.49 €	0.00 €	0.00 €	0.00 €	0.00 €	8,012.24 €	0.00 €	0.00 €	0.00 €	0.00 €	0.00 €
17/08/2022	2,229.93 €	0.00 €	36,807.75 €	0.00 €	0.00 €	79,765.50 €	0.00 €	36,807.75 €	0.00 €	0.00 €	0.00 €
18/12/2023	1,528.05 €	0.00 €	0.00 €	0.00 €	0.00 €	1,528.05 €	0.00 €	0.00 €	0.00 €	0.00 €	0.00 €
16/11/2023	2,028.45 €	0.00 €	0.00 €	0.00 €	0.00 €	2,028.45 €	0.00 €	0.00 €	0.00 €	0.00 €	0.00 €
02/09/2022	16,409.23 €	0.00 €	0.00 €	0.00 €	0.00 €	23,867.14 €	0.00 €	0.00 €	0.00 €	0.00 €	0.00 €
29/12/2017	2,270.11 €	0.00 €	0.00 €	0.00 €	0.00 €	74,381.40 €	0.00 €	0.00 €	0.00 €	0.00 €	0.00 €
20/09/2023	166.51 €	0.00 €	0.00 €	0.00 €	0.00 €	166.51 €	0.00 €	0.00 €	0.00 €	0.00 €	0.00 €
29/12/2022	7,549.14 €	0.00 €	0.00 €	0.00 €	0.00 €	14,929.14 €	0.00 €	0.00 €	0.00 €	0.00 €	0.00 €
15/12/2023	15,626.54 €	0.00 €	0.00 €	0.00 €	0.00 €	15,626.54 €	0.00 €	0.00 €	0.00 €	0.00 €	0.00 €
16/02/2023	9,427.95 €	0.00 €	0.00 €	0.00 €	0.00 €	9,427.95 €	0.00 €	0.00 €	0.00 €	0.00 €	0.00 €
14/04/2023	761.07 €	0.00 €	0.00 €	0.00 €	0.00 €	761.07 €	0.00 €	0.00 €	0.00 €	0.00 €	0.00 €
15/12/2022	1,577.96 €	0.00 €	0.00 €	0.00 €	0.00 €	1,815.54 €	0.00 €	0.00 €	0.00 €	0.00 €	0.00 €
19/07/2019	1,522.13 €	0.00 €	0.00 €	0.00 €	0.00 €	1,522.13 €	0.00 €	0.00 €	0.00 €	0.00 €	0.00 €
31/05/2023	7,200.75 €	0.00 €	0.00 €	0.00 €	0.00 €	7,200.75 €	0.00 €	0.00 €	0.00 €	0.00 €	0.00 €
20/04/2022	731.40 €	0.00 €	36,968.88 €	0.00 €	0.00 €	164,851.20 €	0.00 €	36,968.88 €	0.00 €	0.00 €	0.00 €
27/03/2023	6,735.04 €	0.00 €	0.00 €	0.00 €	0.00 €	6,735.04 €	0.00 €	0.00 €	0.00 €	0.00 €	0.00 €
13/09/2022	17,323.09 €	0.00 €	0.00 €	0.00 €	0.00 €	26,574.78 €	0.00 €	0.00 €	0.00 €	0.00 €	0.00 €
09/05/2023	933.70 €	0.00 €	0.00 €	0.00 €	0.00 €	933.70 €	0.00 €	0.00 €	0.00 €	0.00 €	0.00 €
12/04/2023	4,621.11 €	0.00 €	0.00 €	0.00 €	0.00 €	4,621.11 €	0.00 €	0.00 €	0.00 €	0.00 €	0.00 €
30/08/2023	4,387.05 €	0.00 €	0.00 €	0.00 €	0.00 €	4,387.05 €	0.00 €	0.00 €	0.00 €	0.00 €	0.00 €
25/09/2023	2,956.92 €	0.00 €	0.00 €	0.00 €	0.00 €	2,956.92 €	0.00 €	0.00 €	0.00 €	0.00 €	0.00 €
28/04/2023	4,250.00 €	0.00 €	0.00 €	0.00 €	0.00 €	4,250.00 €	0.00 €	0.00 €	0.00 €	0.00 €	0.00 €
16/02/2023	23,590.52 €	0.00 €	0.00 €	0.00 €	0.00 €	23,590.52 €	0.00 €	0.00 €	0.00 €	0.00 €	0.00 €
27/12/2022	2,097.46 €	0.00 €	0.00 €	0.00 €	0.00 €	2,820.42 €	0.00 €	0.00 €	0.00 €	0.00 €	0.00 €
03/11/2022	1,918.80 €	0.00 €	0.00 €	0.00 €	0.00 €	9,594.00 €	0.00 €	0.00 €	0.00 €	0.00 €	0.00 €
12/10/2022	9,977.78 €	0.00 €	0.00 €	0.00 €	0.00 €	10,977.78 €	0.00 €	0.00 €	0.00 €	0.00 €	0.00 €
07/08/2023	1,107.00 €	0.00 €	0.00 €	0.00 €	0.00 €	1,107.00 €	0.00 €	0.00 €	0.00 €	0.00 €	0.00 €
08/05/2023	369.00 €	0.00 €	0.00 €	0.00 €	0.00 €	369.00 €	0.00 €	0.00 €	0.00 €	0.00 €	0.00 €
08/03/2023	3,326.40 €	0.00 €	0.00 €	0.00 €	0.00 €	3,326.40 €	0.00 €	0.00 €	0.00 €	0.00 €	0.00 €
02/02/2023	3,000.00 €	0.00 €	0.00 €	0.00 €	0.00 €	3,000.00 €	0.00 €	0.00 €	0.00 €	0.00 €	0.00 €
09/07/2020	253.69 €	0.00 €	0.00 €	0.00 €	0.00 €	1,014.76 €	0.00 €	0.00 €	0.00 €	0.00 €	0.00 €
30/08/2023	11,775.00 €	0.00 €	0.00 €	0.00 €	0.00 €	11,775.00 €	0.00 €	0.00 €	0.00 €	0.00 €	0.00 €
10/03/2023	215.25 €	0.00 €	0.00 €	0.00 €	0.00 €	215.25 €	0.00 €	0.00 €	0.00 €	0.00 €	0.00 €
09/06/2023	1,368.93 €	0.00 €	1,065.77 €	0.00 €	0.00 €	1,368.93 €	0.00 €	1,065.77 €	0.00 €	0.00 €	0.00 €
09/02/2023	1,211.55 €	0.00 €	0.00 €	0.00 €	0.00 €	1,211.55 €	0.00 €	0.00 €	0.00 €	0.00 €	0.00 €
15/12/2022	7,231.56 €	0.00 €	0.00 €	0.00 €	0.00 €	8,466.09 €	0.00 €	0.00 €	0.00 €	0.00 €	0.00 €
15/05/2020	1,537.50 €	0.00 €	0.00 €	0.00 €	0.00 €	18,450.00 €	0.00 €	0.00 €	0.00 €	0.00 €	0.00 €
20/01/2023	984.00 €	0.00 €	0.00 €	0.00 €	0.00 €	984.00 €	0.00 €	0.00 €	0.00 €	0.00 €	0.00 €
20/05/2019	0.00 €	0.00 €	658.00 €	0.00 €	0.00 €	0.00 €	0.00 €	5,247.13 €	0.00 €	0.00 €	0.00 €
23/11/2022	6,307.44 €	0.00 €	0.00 €	0.00 €	0.00 €	12,614.88 €	0.00 €	0.00 €	0.00 €	0.00 €	0.00 €
15/12/2022	83.69 €	0.00 €	0.00 €	0.00 €	0.00 €	111.59 €	0.00 €	0.00 €	0.00 €	0.00 €	0.00 €
18/10/2023	110.39 €	0.00 €	0.00 €	0.00 €	0.00 €	110.39 €	0.00 €	0.00 €	0.00 €	0.00 €	0.00 €
19/08/2022	0.00 €	0.00 €	17,240.00 €	0.00 €	0.00 €	60,060.55 €	0.00 €	19,970.00 €	0.00 €	0.00 €	0.00 €
29/12/2017	360.15 €	0.00 €	0.00 €	0.00 €	0.00 €	8,719.89 €	0.00 €	0.00 €	0.00 €	0.00 €	0.00 €

Entidade	Contrato				Visto do Tribunal de Contas	
	Objecto	Data	Valor do contrato	Preço contratual	Número registo	Data
[1]	[2]	[3]	[4]	[5]	[6]	[7]
Regra Binária - Informática, Unipessoal, Lda.	Renovação de Licenças Adobe para vários serviços da NMSIFCM	13/06/23	6 094,65 €	6 094,65 €		
Carlos Jorge Alfaite Mendes Godinho (EMG - Som e Imagem)	Aquisição de equipamentos audiovisuais _ PRR6_ Projeto "Civic and Global" _ Programa "Impulso Jovens Steam"	16/08/23	91 542,75 €	91 542,75 €		
Epal - Empresa Portuguesa de Águas Livres, SA.	Contrato de abastecimento de água - Edifício Amarelo - Código Local 6065562	01/01/17	35 846,37 €	35 846,37 €		
WebSP-Com. e Prest. de Serviços Informáticos, Lda	Domínio .eu - Registo de domínio .eu por 3 anos	08/03/23	39,00 €	39,00 €		
Arte Numérica - Serviços Informáticos, Lda	Serviços de manutenção da infra-estrutura de rede	19/07/22	5 535,00 €	5 535,00 €		
João Cardia Soluções Técnicas, Lda	Contrato de prestação de serviços João Cardia Soluções Técnicas, Lda	22/07/22	5 729,38 €	6 825,09 €		
Truly Nolen - Tnolen - Estudos E Serviços Protecção Ambiental, Lda	Instalação e Implementação de Controlo de Pragas dos Polos de Ensino/Investigação e Edifício Escolar HSFX em 2022/2023/2024.	01/04/22	11 512,80 €	11 512,80 €		
Enkrott - Gestão e Tratamento de Águas, SA	Manutenção e Assistência Técnica do Sistema Neutralizador de Efluentes Laboratoriais do CEDOC II da NMSIFCM _ AD 029/2020	07/07/20	4 463,98 €	4 463,97 €		
João Cardia Soluções Técnicas, Lda	Manutenção e Revisão de microscópios na UC Anatomia Patológica	16/05/23	3 364,05 €	3 364,05 €		
Isotoma Limited	Plataforma SOFIA - Serviços de Aprendizagem Eletrónica (E-Learning)	01/07/23	7 033,17 €	7 033,17 €		
CONNECTING - PROJECTOS E CONSULTORIA, LDA	Renovação do Suporte - Manutenção do Equipamento Cisco	01/02/22	3 362,83 €	3 362,84 €		
Américo Simões das Neves	Técnico Responsável pela Exploração das Instalações Eléctricas (TRE) dos edifícios da NMS_AD 001/2023	18/04/23	17 988,75 €	17 988,75 €		
CTT Expresso - Serviços Postais e Logística, SA.	Serviços de recolha de correio para a NMSIFCM	23/01/23	1 800,00 €	1 800,00 €		
Correia & Matos, Lda	Aquisição de Serviços de Manutenção Global dos Edifícios da NMSIFCM até conclusão do procedimento de Contratação Pública	01/04/23	23 812,80 €	36 079,59 €		
Margarida Oliveira Almeida Rasteiro	Aquisição de prestação de serviços de apoio às tarefas de projeto de investigação financiado pela "Maratona da Saúde"	16/11/22	9 332,01 €	9 332,01 €		
Alento - Asspara a formação em Reanimação	Pedido de Adjudicação de Formação em Suporte Básico de Vida + Desfibrilhação Automática Externa	18/11/22	33 241,00 €	33 241,00 €		
Petrogal, SA.	Contrato de aquisição de combustíveis rodoviários ao abrigo do acordo de quadro de fornecimento de Combustíveis Rodoviários_2023	01/01/23	1 922,00 €	1 922,00 €		
EBSCO Information Services S.L.U.	Assinaturas de revistas e recursos extra B-on - e específicos para a áreas de ensino e investigação da NMS (2023)	01/01/23	43 894,60 €	43 894,60 €		
iCognitus4All - IT Solutions, Lda.	Aquisição de Software QuizzOne (SaaS Standard) para o Mestrado Integrado em Medicina e Licenciatura em Ciências da Nutrição da NMSIFCM	01/06/22	53 505,00 €	53 505,00 €		
PROHS	Contrato para Assistência e Manutenção Preventiva	29/07/22	7 939,67 €	7 939,67 €		
Ricardo José Seixeiro da Silva	Serviço de apoio de um técnico de som aos eventos da faculdade. Previsão até ao final do ano 2023.	07/11/23	2100,00 €	2100,00 €		
Fujitsu Technology Solutions, Lda.	Aquisição do Serviço de Desktop as a Service (DaaS) para utilização da plataforma de avaliação Medquizz na Época de Exames do Ano Letivo 2022/2023	01/01/23	41 820,00 €	41 820,00 €		
Freeconcept, Lda.	Manutenção de Portal Institucional NMS	08/03/23	6150,00 €	6150,00 €		
Câmara Municipal de Lisboa	Utilização do sistema Automático de Detecção de incêndios, instalado no Campo Mártires da Pátria, nº 130 e na Rua Câmara Pestana nº6, ligado à Central Telefónica do Regimento de Sapadores Bombeiros de Lisboa, para o ano de 2023	01/01/23	624,05 €	624,05 €		
LinkedIn Ireland Unlimited Company	Licença de LinkedIn Recruiter para o Serviço de Recursos Humanos	01/07/23	4 605,75 €	4 605,75 €		
ISBER - International Society for Biological and Environmental Repositories	Inscrição anual da NMS no International Society for Biological and Environmental Repositories (ISBER)	26/10/23	403,49 €	403,49 €		
Postis - Smart Access, Lda.	Manutenção Preventiva dos Sistemas de Controlo de Acessos e Videovigilância das Instalações da NMS/FCM-UNL (2022, 2023, 2024) _ AD 005/2022	01/06/22	7 170,90 €	10 828,15 €		
Sociedade Portuguesa do ar Líquido, Lda	Contrato Ecopass para o aluguer de garrafas.	01/03/23	879,45 €	2 029,51 €		
Epal - Empresa Portuguesa de Águas Livres, SA.	Contrato de abastecimento de água - Edifício Cinzento Piso 0 e -1 - Código Local 6065350	01/01/17	46 254,65 €	46 254,64 €		
MEO - Serviços de Comunicações e Multimédia, SA.	Serviço de comunicações, linhas analógicas para os elevadores da NMSIFCM	01/01/23	1 605,59 €	1 605,59 €		
Alexandra Ferreira Faustino	Aquisição de prestação de serviços da Doutora Alexandra Faustino, com vista ao apoio do gabinete de Coordenação do Laboratório Associado - LS4Future.	15/12/23	4 200,00 €	4 200,00 €		
Nova Forum - Instituto de Formação Executiva da UNL	Serviço de Formação especializada para desenvolvimento de estratégia, business plan, plano de comercialização, e de desenvolvimento de um serviço de Formação Avançada, a ser dada à equipa do serviço de Formação Avançada e equipa de Gestão.	29/12/22	110 000,00 €	110 000,00 €		
Stamp Star Lda.	Aluguer de equipamento para ligação da central de incêndios aos bombeiros e respetiva manutenção preventiva.	31/01/23	1 482,50 €	1 482,50 €		
	Contrato de apólice de seguros (Alunos, CIT, Boleiros) para os anos de 2021 e 2022					
	Acidentes Pessoais - MIM + "Licenciatura em Ciências da Nutrição" + Pós-Graduação (Mestrados e Doutoramentos) - Apólice 000110032710 000 (vencimento a 01/10/21) _ 2000 x 13,50€					
Generali Seguros, SA.	Acidentes Pessoais - Alunos de Pós-Graduação (Mestrados e Doutoramentos e Cursos Pós-Graduação não conferente de Grau) - Apólice 000210001110 000 (vencimento a 30/09/2021) _ 200 x 1,35€	01/04/21	161 300,00 €	169 940,00 €		
	Acidentes Pessoais (Riscos profissionais) - Boleiros - Apólice 000110037168 000 (vencimento a 05/05/10/21) _ 35 x 60€ (fracionamento trimestral)					
	Acidentes de trabalho CIT - Apólice 001210102101 000 (vencimento a 01/04/21) _ 4141102,74€ x 13,50€ a taxa comercial 0,547% (fracionamento trimestral)					
Leiristável - Reparação de UPS e Estabilizadores, Lda.	Serviço de Manutenção Preventiva e Fornecimento de Baterias - Unidade UPS do Polo de Investigação _ AD 004/2020	05/03/20	13 626,32 €	18 431,13 €		
Fundação Champalimaud	Serviço de Biotério de Roedores da Fundação Champalimaud	05/05/23	69 748,23 €	69 748,23 €		
Eden Springs Portugal SA	Fornecimento de Garrafas de água	01/01/22	307,95 €	307,95 €		
João Alberto de Jesus Ferreira	Aquisição de Serviços de Manuseamento e Preparação de Cadáveres Humanos, no âmbito dos Cursos de Formação Avançada da NMS e aulas práticas da UC de Anatomia II	24/05/23	8 525,00 €	8 525,00 €		
Irlindox - Laboratórios Química Analítica, Lda	Contrato Evidence Investigator	01/01/22	95 351,00 €	95 351,00 €		
Remarkable - Communication & Image Management, Unipe	Serviços de Design para a Nova Medical School	12/04/23	6 125,40 €	6 125,40 €		
ORONA PORTUGAL, LDA	Manutenção e Assitência Técnica de 4 Portões Hidráulicos Automáticos do Pólo de Investigação e de Plataforma Elevatória de Escadas do Edifício Sede na NMSIFCM	01/07/21	1 347,00 €	1 347,00 €		
Ultragene - Equipamento para experimentação e Inv. Cient	Serviços de manutenção preventiva aos equipamentos do biotério de roedores da NMSIFCM	28/07/23	10 972,33 €	10 972,33 €		
CONNECTING - PROJECTOS E CONSULTORIA, LDA	Manutenção de Equipamento de Redes de Comunicações Cisco,	01/01/23	2 162,46 €	2 162,46 €		
Sagies - Segurança, Higiene e Saúde no Trabalho, SA.	Aquisição de Serviços de Medicina e Segurança no Trabalho	17/11/22	22 028,04 €	32 000,49 €		
ANACOM - Autoridade Nacional de Comunicações	Serviços de radiocomunicações internas - Serviço Móvel Terrestre - Privativo	01/01/23	100,00 €	100,00 €		
Lusitania, Companhia de Seguros, SA.	Aquisição de Apólices de Seguros (Alunos, CIT, Boleiros)	01/10/23	66 874,50 €	66 874,50 €		
Alive Portugal - Agência de Viagens SA.	Aquisição de Serviços de agência de viagens - projetos de investigação	21/10/23	92 250,00 €	92 250,00 €		
Certifiltra-Manutenção de Ar Condicionado, Lda	Manutenção e Assistência Técnica dos equipamentos de A/C (sistema de AVAC) do Biotério de Roedores.	18/04/23	23 430,39 €	24 089,66 €		
Soquímica - Sociedade de Representações de Química, Lda	CE_008_AQUISICÃO DE SERVIÇOS CONTRATO DE MANUTENÇÃO E ASSISTÊNCIA TÉCNICA PARA O EQUIPAMENTO HPLC	01/05/22	5 383,71 €	5 383,72 €		
KINGMAN - Manutenção Global, Lda.	CoP_003_2022_Aquisição de serviços de manutenção preventiva e curativa do sistema avac dos edifícios da FCMINMS	01/06/22	59 827,20 €	76 030,98 €		
Ernst & Young, SA.	Prestação de serviços de consultoria no domínio dos incentivos financeiros às «Qualificações e Competências» do Plano de Recuperação e Resiliência (PRR).	30/07/21	23 985,00 €	23 985,00 €		
Sobombas - Motores e Bombas Lda	Contrato de Manutenção Preventiva da central de incêndio e grupos de bombas das centrais de esgoto e pluvial e abastecimento dos edifícios do Pólo de Investigação (Cedoc I, Cedoc II e Biblioteca)	08/02/23	3 169,71 €	3 169,71 €		
Alfagene, Novas Tecnologias das Ciências da Vida, Lda	Contrato com a empresa Alfagene referente à aquisição de primers - oligonucleótidos.	01/09/22	7 380,00 €	7 791,39 €		
Zoom Video Communications, Inc.	Serviços de plataforma ZOOM, Charge Name: EducationAnnual	08/09/23	1 850,00 €	1 850,00 €		
João Cardia Soluções Técnicas, Lda	Manutenção/reparação de equipamentos de laboratório afetos á atividade de investigação no Polo de Investigação.	01/03/23	7 850,83 €	7 850,83 €		
Glintt - Healthcare Solutions, SA.	Manutenção dos Sistemas Software SISLAB e FACTUS e Upgrade	29/04/22	14 183,47 €	16 723,43 €		
MEO - Serviços de Comunicações e Multimédia, SA.	Serviço de comunicações fixas, móveis e dados _ 2º, 3º e 4º trimestre 2022	01/04/22	19 594,50 €	19 594,50 €		
Cimplecare Lda	Anuidade da prestação do serviço para receita eletrónica iReceita CimpleCare (de 07-01-2023 a 05-01-2024)	07/01/23	221,40 €	221,40 €		
Rayyan Systems, Inc.	Subscrição anual do Rayyan Professional	03/03/23	93,85 €	93,85 €		

Data do primeiro pagamento	Pagamentos no período			Trabalhos de suprimento de erros e omissões	Outros trabalhos, incluindo os a menos	Pagamentos acumulados				Outros trabalhos, incluindo os a menos	Observações
	Trabalhos Normais	Revisão de preços	Trabalhos a mais			Trabalhos normais	Revisão de preços	Trabalhos a mais	Trabalhos de suprimento de erros e omissões		
[8]	[9]	[10]	[11]	[12]	[13]	[14]	[15]	[16]	[17]	[18]	[19]
26/09/23	6 094,65 €	0,00 €	0,00 €	0,00 €	0,00 €	6 094,65 €	0,00 €	0,00 €	0,00 €	0,00 €	0,00 €
07/09/23	62 940,33 €	0,00 €	0,00 €	0,00 €	0,00 €	62 940,33 €	0,00 €	0,00 €	0,00 €	0,00 €	0,00 €
29/12/17	297,50 €	0,00 €	0,00 €	0,00 €	0,00 €	10 827,03 €	0,00 €	0,00 €	0,00 €	0,00 €	0,00 €
10/03/23	39,00 €	0,00 €	0,00 €	0,00 €	0,00 €	39,00 €	0,00 €	0,00 €	0,00 €	0,00 €	0,00 €
20/01/23	5 535,00 €	0,00 €	0,00 €	0,00 €	0,00 €	5 535,00 €	0,00 €	0,00 €	0,00 €	0,00 €	0,00 €
20/12/22	5 380,02 €	0,00 €	0,00 €	0,00 €	0,00 €	6 825,09 €	0,00 €	0,00 €	0,00 €	0,00 €	0,00 €
26/10/22	3 837,60 €	0,00 €	0,00 €	0,00 €	0,00 €	6 140,16 €	0,00 €	0,00 €	0,00 €	0,00 €	0,00 €
01/09/20	797,04 €	0,00 €	0,00 €	0,00 €	0,00 €	1 062,72 €	0,00 €	0,00 €	0,00 €	0,00 €	0,00 €
22/11/23	3 364,05 €	0,00 €	0,00 €	0,00 €	0,00 €	3 364,05 €	0,00 €	0,00 €	0,00 €	0,00 €	0,00 €
19/10/23	7 033,17 €	0,00 €	0,00 €	0,00 €	0,00 €	7 033,17 €	0,00 €	0,00 €	0,00 €	0,00 €	0,00 €
28/02/22	840,71 €	0,00 €	0,00 €	0,00 €	0,00 €	3 362,84 €	0,00 €	0,00 €	0,00 €	0,00 €	0,00 €
25/08/23	4 497,19 €	0,00 €	0,00 €	0,00 €	0,00 €	4 497,19 €	0,00 €	0,00 €	0,00 €	0,00 €	0,00 €
24/02/23	1 229,50 €	0,00 €	0,00 €	0,00 €	0,00 €	1 229,50 €	0,00 €	0,00 €	0,00 €	0,00 €	0,00 €
10/05/23	23 812,80 €	0,00 €	12 266,79 €	0,00 €	0,00 €	23 812,80 €	0,00 €	12 266,79 €	0,00 €	0,00 €	0,00 €
23/11/22	1 745,01 €	0,00 €	0,00 €	0,00 €	0,00 €	9 332,01 €	0,00 €	0,00 €	0,00 €	0,00 €	0,00 €
27/12/22	6 885,00 €	0,00 €	0,00 €	0,00 €	0,00 €	30 861,00 €	0,00 €	0,00 €	0,00 €	0,00 €	0,00 €
12/04/23	520,3 €	0,00 €	0,00 €	0,00 €	0,00 €	520,3 €	0,00 €	0,00 €	0,00 €	0,00 €	0,00 €
04/04/23	41 410,00 €	0,00 €	0,00 €	0,00 €	0,00 €	41 410,00 €	0,00 €	0,00 €	0,00 €	0,00 €	0,00 €
15/12/22	17 835,00 €	0,00 €	0,00 €	0,00 €	0,00 €	26 752,50 €	0,00 €	0,00 €	0,00 €	0,00 €	0,00 €
05/09/22	255,53 €	0,00 €	0,00 €	0,00 €	0,00 €	4 192,04 €	0,00 €	0,00 €	0,00 €	0,00 €	0,00 €
15/11/23	409,00 €	0,00 €	0,00 €	0,00 €	0,00 €	409,00 €	0,00 €	0,00 €	0,00 €	0,00 €	0,00 €
02/05/23	41 820,00 €	0,00 €	0,00 €	0,00 €	0,00 €	41 820,00 €	0,00 €	0,00 €	0,00 €	0,00 €	0,00 €
11/07/23	4 612,50 €	0,00 €	0,00 €	0,00 €	0,00 €	4 612,50 €	0,00 €	0,00 €	0,00 €	0,00 €	0,00 €
14/04/23	624,05 €	0,00 €	0,00 €	0,00 €	0,00 €	624,05 €	0,00 €	0,00 €	0,00 €	0,00 €	0,00 €
19/10/23	4 605,75 €	0,00 €	0,00 €	0,00 €	0,00 €	4 605,75 €	0,00 €	0,00 €	0,00 €	0,00 €	0,00 €
26/10/23	403,49 €	0,00 €	0,00 €	0,00 €	0,00 €	403,49 €	0,00 €	0,00 €	0,00 €	0,00 €	0,00 €
29/12/22	3 299,56 €	0,00 €	2 441,31 €	0,00 €	0,00 €	4 084,30 €	0,00 €	2 441,31 €	0,00 €	0,00 €	0,00 €
16/05/23	879,46 €	0,00 €	0,00 €	0,00 €	0,00 €	879,46 €	0,00 €	0,00 €	0,00 €	0,00 €	0,00 €
29/12/17	169,50 €	0,00 €	0,00 €	0,00 €	0,00 €	12 722,90 €	0,00 €	0,00 €	0,00 €	0,00 €	0,00 €
08/05/23	996,77 €	0,00 €	0,00 €	0,00 €	0,00 €	996,77 €	0,00 €	0,00 €	0,00 €	0,00 €	0,00 €
20/12/23	2 200,00 €	0,00 €	0,00 €	0,00 €	0,00 €	2 200,00 €	0,00 €	0,00 €	0,00 €	0,00 €	0,00 €
05/12/23	110 000,00 €	0,00 €	0,00 €	0,00 €	0,00 €	110 000,00 €	0,00 €	0,00 €	0,00 €	0,00 €	0,00 €
27/06/23	1 482,50 €	0,00 €	0,00 €	0,00 €	0,00 €	1 482,50 €	0,00 €	0,00 €	0,00 €	0,00 €	0,00 €
29/04/21	16 926,64 €	0,00 €	21 416,26 €	0,00 €	0,00 €	73 942,91 €	0,00 €	24 480,75 €	0,00 €	0,00 €	0,00 €
30/06/20	1 291,50 €	0,00 €	0,00 €	0,00 €	0,00 €	2 536,88 €	0,00 €	0,00 €	0,00 €	0,00 €	0,00 €
10/08/23	39 653,24 €	0,00 €	0,00 €	0,00 €	0,00 €	39 653,24 €	0,00 €	0,00 €	0,00 €	0,00 €	0,00 €
27/05/22	4,31 €	0,00 €	0,00 €	0,00 €	0,00 €	187,60 €	0,00 €	0,00 €	0,00 €	0,00 €	0,00 €
31/05/23	5 025,00 €	0,00 €	0,00 €	0,00 €	0,00 €	5 025,00 €	0,00 €	0,00 €	0,00 €	0,00 €	0,00 €
17/05/22	34 558,77 €	0,00 €	0,00 €	0,00 €	0,00 €	57 065,55 €	0,00 €	0,00 €	0,00 €	0,00 €	0,00 €
25/08/23	6 125,40 €	0,00 €	0,00 €	0,00 €	0,00 €	6 125,40 €	0,00 €	0,00 €	0,00 €	0,00 €	0,00 €
30/12/21	247,83 €	0,00 €	0,00 €	0,00 €	0,00 €	1 098,98 €	0,00 €	0,00 €	0,00 €	0,00 €	0,00 €
26/10/23	6 220,28 €	0,00 €	0,00 €	0,00 €	0,00 €	6 220,28 €	0,00 €	0,00 €	0,00 €	0,00 €	0,00 €
17/07/23	2 162,46 €	0,00 €	0,00 €	0,00 €	0,00 €	2 162,46 €	0,00 €	0,00 €	0,00 €	0,00 €	0,00 €
12/04/23	14 685,44 €	0,00 €	310,50 €	0,00 €	0,00 €	14 685,44 €	0,00 €	310,50 €	0,00 €	0,00 €	0,00 €
05/10/23	100,61 €	0,00 €	0,00 €	0,00 €	0,00 €	100,61 €	0,00 €	0,00 €	0,00 €	0,00 €	0,00 €
19/10/23	10 382,35 €	0,00 €	0,00 €	0,00 €	0,00 €	10 382,35 €	0,00 €	0,00 €	0,00 €	0,00 €	0,00 €
16/11/23	3 244,95 €	0,00 €	0,00 €	0,00 €	0,00 €	3 244,95 €	0,00 €	0,00 €	0,00 €	0,00 €	0,00 €
27/06/23	4 000,76 €	0,00 €	659,27 €	0,00 €	0,00 €	4 000,76 €	0,00 €	659,27 €	0,00 €	0,00 €	0,00 €
26/10/22	2 691,87 €	0,00 €	0,00 €	0,00 €	0,00 €	3 589,16 €	0,00 €	0,00 €	0,00 €	0,00 €	0,00 €
02/09/22	33 522,57 €	0,00 €	12 970,23 €	0,00 €	0,00 €	58 203,76 €	0,00 €	12 970,23 €	0,00 €	0,00 €	0,00 €
15/02/23	23 985,00 €	0,00 €	0,00 €	0,00 €	0,00 €	23 985,00 €	0,00 €	0,00 €	0,00 €	0,00 €	0,00 €
20/09/23	1 829,01 €	0,00 €	0,00 €	0,00 €	0,00 €	1 829,01 €	0,00 €	0,00 €	0,00 €	0,00 €	0,00 €
29/07/22	418,48 €	0,00 €	0,00 €	0,00 €	0,00 €	829,87 €	0,00 €	0,00 €	0,00 €	0,00 €	0,00 €
08/09/23	1 850,00 €	0,00 €	0,00 €	0,00 €	0,00 €	1 850,00 €	0,00 €	0,00 €	0,00 €	0,00 €	0,00 €
16/05/23	2 196,47 €	0,00 €	0,00 €	0,00 €	0,00 €	2 196,47 €	0,00 €	0,00 €	0,00 €	0,00 €	0,00 €
30/09/22	2 677,84 €	0,00 €	2 539,96 €	0,00 €	0,00 €	10 775,36 €	0,00 €	2 539,96 €	0,00 €	0,00 €	0,00 €
19/07/22	2 376,30 €	0,00 €	0,00 €	0,00 €	0,00 €	16 829,59 €	0,00 €	0,00 €	0,00 €	0,00 €	0,00 €
31/01/23	221,40 €	0,00 €	0,00 €	0,00 €	0,00 €	221,40 €	0,00 €	0,00 €	0,00 €	0,00 €	0,00 €
06/03/23	93,85 €	0,00 €	0,00 €	0,00 €	0,00 €	93,85 €	0,00 €	0,00 €	0,00 €	0,00 €	0,00 €

The background of the slide features a series of concentric circles in various shades of yellow, creating a ripple effect that draws the eye towards the center.

4.

**OPINIÃO DO
AUDITOR**



RELATÓRIO DE REVISÃO LIMITADA DE DEMONSTRAÇÕES FINANCEIRAS

Introdução

Efetuámos uma revisão limitada das demonstrações financeiras anexas da Faculdade de Ciências Médicas da Universidade Nova de Lisboa (a Entidade), que de acordo com os requisitos estabelecidos pelo Tribunal de Contas constituem obrigação de prestação de contas do regime jurídico da Fundação da Universidade Nova de Lisboa (a Fundação), que compreendem o balanço em 31 de dezembro de 2023 (que evidencia um total de 58.063.677 euros e um total de património líquido de 30.525.258 euros, incluindo um resultado líquido negativo de 204.559 euros), as demonstrações dos resultados por naturezas, das alterações no património líquido e dos fluxos de caixa relativas ao ano findo naquela data, e as notas anexas às demonstrações financeiras que incluem um resumo das políticas contabilísticas significativas.

Responsabilidades do órgão de gestão

É da responsabilidade do órgão de gestão a preparação de demonstrações financeiras que apresentem de forma verdadeira e apropriada a posição financeira, o desempenho financeiro e os fluxos de caixa da Entidade de acordo com Sistema de Normalização Contabilística para as Administrações Públicas, e pela criação e manutenção de um sistema de controlo interno apropriado para permitir a preparação de demonstrações financeiras isentas de distorção material devida a fraude ou erro.

Responsabilidades do auditor

A nossa responsabilidade consiste em expressar uma conclusão sobre as demonstrações financeiras anexas. O nosso trabalho foi efetuado de acordo com as normas internacionais de revisão limitada de demonstrações financeiras e demais normas e orientações técnicas e éticas da Ordem dos Revisores Oficiais de Contas. Estas normas exigem que o nosso trabalho seja conduzido de forma a concluir se algo chegou ao nosso conhecimento que nos leve a acreditar que as demonstrações financeiras, como um todo, não estão preparadas em todos os aspetos materiais de acordo com Sistema de Normalização Contabilística para as Administrações Públicas.

A revisão limitada a que procedemos apenas difere de uma auditoria de acordo com as ISA devido ao facto da Entidade não ter Personalidade Jurídica nem Autonomia Patrimonial, uma vez que o património pertence à Fundação da Universidade Nova de Lisboa.



Bases para a Conclusão com Reservas

Com referência a 31 de dezembro de 2023, a Entidade apresenta um total de Ativos Fixos Tangíveis que ascende a um valor líquido 34.508.271 euros, dos quais 25.778.289 euros são referentes à rubrica de Edifícios e Outras Construções, sendo que a totalidade destes edifícios terá sido adquirido através de transações sem contraprestação.

Com a transição para o novo referencial contabilístico, SNC-AP, em 2019, a Entidade deveria ter procedido à atualização do valor dos seus Edifícios e Outras Construções para o Valor Patrimonial Tributário (VPT), tal como previsto na NCP 5. Assim de acordo com a evidência de auditoria que nos foi possível recolher, os edifícios ainda se encontram em processo de regularização, não sendo possível obter evidência de auditoria, suficiente e apropriada, que nos permita concluir quanto ao impacto que a situação acima descrita poderá ter quer no Ativo quer no Património Líquido da Faculdade de Ciências Médicas da Universidade Nova de Lisboa a 31 de dezembro de 2023. De notar que se excluem desta reserva 3 imóveis cedidos pela Reitoria da UNL em 2019, cujo valor líquido contabilístico a 31 de dezembro de 2023 ascende a 12.227.982,54 euros e que foram mensurados na NMS pelo valor a que se encontravam registados na contabilidade do cedente, cumprindo assim com o previsto na NCP 5 e na FAQ 30 da Comissão de Normalização Contabilística.

Conclusão com Reservas

Com base no trabalho efetuado, exceto quanto aos possíveis efeitos das matérias descritas na secção Bases para a Conclusão com Reservas nada chegou ao nosso conhecimento que nos leve a concluir que as demonstrações financeiras anexas não apresentam de forma verdadeira e apropriada, em todos os aspetos materiais, a posição financeira da Faculdade de Ciências Médicas em 31 de dezembro de 2023 e o seu desempenho financeiro e fluxos de caixa relativos ao ano, findo naquela data de acordo com Sistema de Normalização Contabilística para as Administrações Públicas.

Algés, 11 de março de 2024

HUGO ALEXANDRE MATEUS SALGUEIRO
Assinado de forma digital por
HUGO ALEXANDRE MATEUS
SALGUEIRO
Dados: 2024.03.11 18:22:30 Z

Hugo Alexandre Mateus Salgueiro
(ROC nº 1499, inscrito na CMVM sob o nº 20161109)
em representação de DFK & Associados, SROC, Lda



**RELATÓRIO
& CONTAS**

2023